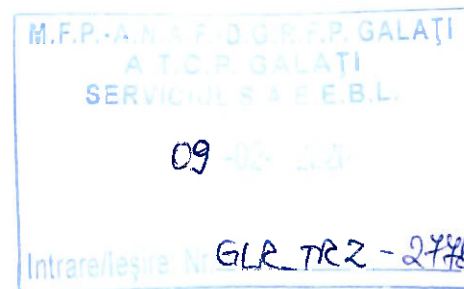


<b>UNITATEA: MUNICIPIUL GALATI</b>
<b>Adresa</b>
<b>Cod postal</b>
<b>Telefon 307716</b>
<b>Cod de inregistrare fiscala 3814810</b>
<b>Cod activitate CAEN 7511</b>

**Unitati administrativ-teritoriale  
(Municipii)  
(2019)**



**SITUATII FINANCIARE**

**la data de 31 DECEMBRIE 2020**

**MINISTERUL FINANTELOR PUBLICE  
Cod 14.7.4**

BILANT  
31.12.2020

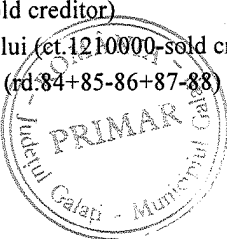
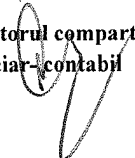
pag.: 1 - lei -

COD	DENUMIRE INDICATORI	SOLD LA INCEPUTUL PERIOADEI	SOLD LA SFARSITUL PERIOADEI
0	TOTAL JUDET GALATI		
01003	1.Active fixe necorporale (ct.2030000+2050000+2060000+2080100+2080200+2330000-2800300-2800500-2800801-2800809-2900400-2900500-2900801-2900809-2930100*)	8.388.389	7.424.666
01004	2.Instalatii tehnice, mijloace de transport, animale, plantatii, mobilier, aparatura birotica si alte active corporale (ct.2130100+2130200+2130300+2130400+2140000+2310000-2810301-2810302-2810303-2810304-2810400-2910301-2910302-2910303-2910304-2910400-2930200*)	461.934.700	457.965.104
01005	3.Terenuri si cladiri (ct.2110100+2110200+2120101+2120102+2120201+2120301+2120401+2120501+2120601+2120901+2310000-2810100-2810201-2810202-2810203-2810204-2810205-2810206-2810207-2810208-2910100-2910201-2910202-2910203-2910204-2910205-2910206-2910207-2910208-2930200)	5.099.939.056	5.267.662.023
01007	5.Active financiare necurente (investitii pe termen lung) peste un an (ct.2600100+2600200+2600300+2650000+2670201+2670202+2670203+2670204+2670205+2670208-2960101-2960102-2960103-2960200), din care:	89.820.150	92.334.066
01008	Titluri de participare (ct.2600100+2600200+2600300-2960101-2960102-2960103)	89.811.948	90.126.253
01009	6.Creante necurente - sume ce urmeaza a fi incasate dupa o perioada mai mare de un an (ct.4110201+4110208+4130200+4280202+4610201+4610209-4910200-4960200) din care:	1.121.038	1.295.789
01010	Creante comerciale necurente - sume ce urmeaza a fi incasate dupa o perioada mai mare de un an (ct.4110201+4110208+4130200+4610201-4910200-4960200)	750.440	975.605
01015	7.TOTAL ACTIVE NECURENTE (rd.03+04+05+06+07+09)	5.661.203.333	5.826.681.648
01019	1.Stocuri (ct.3010000+3020100+3020200+3020300+3020400+3020500+3020600+3020700+3020800+3020900+3030100+3030200+3040100+3040200+3050100+3050200+3070000+3090000+3310000+3320000+3410000+3450000+3460000+3470000+3490000+3510100+3510200+3540100+3540500+3540600+3560000+3570000+3580000+3590000+3610000+3710000+3810000+/-3480000+/-3780000-3910000-3920100-3920200-3920300-3930000-3940100-3940500-3940600-3950100-3950200-3950300-3950400-3950600-3950700-3950800-3960000-3970100-3970200-3970300-3980000-4420803)	86.969.246	100.794.144
01021	Creante din operatiuni comerciale, avansuri si alte decontari (ct.2320000+2340000+4090101+4090102+4110101+4110108+4130100+4180000+4250000+4280102+4610101+4610109+4730109**+4810101+4810102+4810103+4810900+4830000+4840000+4890101+4890301-4910100-4960100+5120800) din care:	64.771.787	85.368.606
01022	Creante comerciale si avansuri (ct.2320000+2340000+4090101+4090102+4110101+4110108+4130100+4180000+4610101-4910100-4960100),din care:	38.010.730	55.467.073
010221	Avansuri acordate(ct.2320000+2340000+4090101+4090102)	1.230.496	12.585.738
01023	Creante bugetare (ct.4310100**+4310200**+4310300**+4310400**+4310500**+4310600**+4310700**+4370100**+4370200**+4370300**+4420400+4420802+4440000**+4460100**+4460200**+)		

COD	DENUMIRE INDICATORI	SOLD LA INCEPUTUL PERIOADEI	SOLD LA SFARSITUL PERIOADEI
	4480200+4610102+4610104+4630000+ 4640000+4650100+4650200 +4660401+4660402+4660500+4660900+4810101***+4810102*** 4810103***+4810900**-4970000), din care:	332.825.880	353.900.690
01024	Creantele bugetului general consolidat (ct.4630000+4640000+4650100+ 4650200+4660401+4660402+4660500+4660900-4970000)	175.149.282	185.498.685
01025	Creante din operatiuni cu fonduri externe nerambursabile si fonduri de la buget (ct.4500100+4500300+4500501+4500502+4500503+4500504+ 4500505+4500700+4510100+4510300+4510500+4530100+4540100+ 4540301+4540302+4540501+4540502+4540503+4540504+4550100+ 4550301+4550302+4550303+4560100+4560303+4560309+4570100+ 4570201+4570202+4570203+4570205+4570206+4570209+4570301+ 4570302+4570309+4580100+4580301+4580302+4610103+4730103***+ 4740000+4760000), din care:	9.020.489	50.299.111
01026	Sume de primit de la Comisia Europeana (ct.4500100+4500300+ 4500501+4500502+4500503+4500504+4500505+4500700)	2.701.616	9.027.646
01030	Total creante curente (rd.21+23+25+27)	406.618.156	489.568.407
01033	Conturi la trezorerie, casa in lei. (ct.5100000+5120101+5120501+5130101+ 5130301+5130302+5140101+5140301+5140302+5150101+5150103+5150 301 +5150500+5150600+5160101+5160301+5160302+5170101+5170301+51 70302 +5200100+5210100+5210300+5230000+5250101+5250102+5250301+52 50302 +5250400+5260000+5270000+5280000+5290101+5290201+5290301+52 90400 +5290901+5310101+5410101+5500101+5520000+5550101+5550400+55 70101 +5580101+5580201+5590101+5600101+5600300+5600401+5610101+56 10300 +5620101+5620300+5620401+5710100+5710300+5710400+5740101+57 40102 +5740301+5740302+5740400+5750100+5750300+5750400-7700000)	18.735.350	21.282.365
010331	Dobanda de incasat,alte valori,avansuri de trezorerie (ct.5180701+5320100+ 5320200+5320300+5320400+5320500+5320600+5320800+5420100)	1.153.388	1.540.604
01035	Conturi la institutii de credit, BNR, casa in valuta (ct.5110101+5110102+ 5120102+5120402+5120502+5130102+5130202+5140102+5140202+ 5150102+5150202+5150302+5160102+5160202+5170102+5170202+ 5290102+5290202+5290302+5290902+5310402+5410102+5410202+ 5500102+5550102+5550202+5570202+5580102+5580202+5580302+ 5580303+5590102+5590202+5600102+5600103+5600402+5610102+ 5610103+5620102+5620103+5620402)	1.375.590	1.165.138
01040	Total disponibilitati si alte valori (rd.33+33.1+35+35.1)	21.264.328	23.988.107
01042	6.Cheltuieli in avans (ct.4710000)	19.576.532	22.014.777
01045	7.TOTAL ACTIVE CURENTE (rd.19+30+31+40+41+41.1+42)	534.428.262	636.365.435
01046	8.TOTAL ACTIVE (rd.15+45)	6.195.631.595	6.463.047.083
01052	1.Sume necurente - sume ce urmeaza a fi platite dupa o perioada mai mare de un an (ct.2690200+4010200+4030200+4040200+ 4050200+4280201+4620201+4620209+5090000), din care:	821.476	1.035.359
01053	Datorii comerciale (ct.4010200+4030200+4040200+4050200+ 4620201)	1.496	922

COD	DENUMIRE INDICATORI	SOLD LA INCEPUTUL PERIOADEI	SOLD LA SFARSITUL PERIOADEI
01054	2.Imprumuturi pe termen lung (ct.1610200+1620200+1630200+1640200+1650200+1660201+1660202+1660203+1660204+1670201+1670202+1670203+1670208+1670209-1690200)	393.357.200	415.832.036
01055	3.Provizioane (ct.1510201+1510202+1510203+1510204+1510208)	5.503.521	10.314.136
01058	TOTAL DATORII NECURENTE (rd.52+54+55)	399.682.197	427.181.531
01060	1.Datorii comerciale, avansuri si alte decontari (ct.2690100+4010100+4030100+4040100+4050100+4080000+4190000+4620101+4620109+4730109+4810101+4810102+4810103+4810900+4830000+4840000+4890201+5090000+5120800), din care:	197.945.944	235.382.623
01061	Datorii comerciale si avansuri (ct.4010100+4030100+4040100+4050100+4080000+4190000+4620101), din care:	29.627.214	55.093.763
01062	2.Datorii catre bugete (ct.4310100+4310200+4310300+4310400+4310500+4310600+4310700+4370100+4370200+4370300+4400000+4410000+4420300+4420801+4440000+4460100+4460200+4480100+4550501+4550502+4550503+4620109+4670100+4670200+4670300+4670400+4670500+4670900+4730109+4810900),din care:	27.190.604	42.048.976
010631	Contributii sociale (ct.4310100+4310200+4310300+4310400+4310500+4310600+4310700+4370100+4370200+4370300)	8.494.336	17.392.573
01065	3.Datorii din operatiuni cu Fonduri externe nerambursabile si fonduri de la buget,alte datorii catre alte organisme internationale (ct.4500200+4500400+4500600+4510200+4510401+4510402+4510409+4510601+4510602+4510603+4510605+4510606+4510609+4520100+4520200+4530200+4540200+4540401+4540402+4540601+4540602+4540603+4550200+4550401+4550402+4550403+4550404+4550409+4560400+4580401+4580402+4580501+4580502+4590000+4620103+4730103+4760000)	3.241.813	56.390.116
01072	6.Salariile angajatilor (ct.4210000+4230000+4260000+4270100+4270300+4280101)	15.293.702	16.492.087
01073	7.Alte drepturi cuvenite altor categorii de persoane (pensii, indemnizatii de somaj, burse) (ct.4220100+4220200+4240000+4260000+4270200+4270300+4290000+4380000), din care:	2.848.428	3.176.737
01074	8.Venituri in avans (ct.4720000)	8.197.599	8.763.684
01078	10.TOTAL DATORII CURENTE (rd.60+62+65+70+71+72+73+74+75)	254.718.090	362.254.223
01079	11.TOTAL DATORII (rd.58+78)	654.400.287	789.435.754
01080	12.ACTIVE NETE = TOTAL ACTIVE - TOTAL DATORII = CAPITALURI PROPRII (rd.80=rd.46-79=rd.90)	5.541.231.308	5.673.611.329
01084	1.Rezerve, fonduri (ct.1000000+1010000+1020101+1020102+1020103+1030000+1040101+1040102+1040103+1050100+1050200+1050300+1050400+1050500+/-1060000+1060000+1320000+1330000)	5.252.355.884	5.349.434.762
01085	2.Rezultatul reportat (ct.1170000-sold creditor)	275.529.375	270.170.263
01087	4.Rezultatul patrimonial al exercitiului (ct.1210000-sold creditor)	13.346.049	54.006.304
01090	6.TOTAL CAPITALURI PROPRII (rd.84+85-86+87-88)	5.541.231.308	5.673.611.329

Conducatorul institutiei


Conducatorul compartimentului  
financiar-contabil



CONTUL DE REZULTAT PATRIMONIAL


31.12.2020

pag.: 1 - lei -

COD	DENUMIRE INDICATORI	An precedent	An curent
0	TOTAL JUDET GALATI		
02002	1.Venituri din impozite, taxe, contributi de asigurari si alte venituri ale bugetelor (ct.7300100+7300200+7300201+7300202+7300203+7310100+7310200+7320100+7330000+7340000+7350100+7350200+7350300+7350400+7350500+7350600+7350601+7350602+7360100+7390000+7450100+7450200+7450300+7450400+7450500+7450700+7450900+7460100+7460200+7460300+7460900)	436.558.087	445.774.531
02003	2.Venituri din activitati economice (ct.7210000+7220000+7510100+7510200+/-7090000)	143.745.090	149.414.648
02004	3.Finantari, subventii, transferuri, alocatii bugetare cu destinatie speciala (ct.7510500+7710000+7720100+7720200+7740100+7740200+7750000+7760000+7780000+7790101+7790109)	190.279.898	251.755.018
02006	4.Alte venituri operationale (ct.7140000+7180000+7500000+7500100+7500200+7510300+7510400+7810200+7810300+7810401+7810402+7770000)	77.156.058	74.146.035
02008	TOTAL VENITURI OPERATIONALE (rd.02+03+04+05)	847.739.133	921.090.232
02008	1.Salarii si contributiile sociale aferente angajatilor (ct.6410000+6420000+6450100+6450200+6450300+6450400+6450500+6450600+6450700+6450800+6460000+6470000)	290.697.759	323.110.356
02009	2.Subventii si transferuri (ct.6700000+6710000+6720000+6730000+6740000+6750000+6760000+6770000+6780000+6790000)	208.734.001	186.447.790
02010	3.Stocuri, consumabile, lucrari si servicii executate de terti (ct.6010000+6020100+6020200+6020300+6020400+6020500+6020600+6020700+6020800+6020900+6030000+6060000+6070000+6080000+6090000+6100000+6110000+6120000+6130000+6140000+6220000+6230000+6240100+6240200+6260000+6270000+6280000+6290100)	212.151.553	233.099.340
02011	4.Cheltuieli de capital, amortizari si provizioane (ct.6810100+6810200+6810300+6810401+6810402+6820101+6820109+6820200+6890100+6890200)	103.364.220	103.477.099
02012	5. Alte cheltuieli operationale (ct.6350100+6540000+6580101+6580109)	5.421.010	4.924.279
02013	TOTAL CHELTUIELI OPERATIONALE (rd.08+09+10+11+12)	820.368.543	851.058.864
02015	- EXCEDENT (rd.06-rd.13)	27.370.590	70.031.368
02017	IV.VENITURI FINANCIARE (ct.7630000+7640000+7650100+7650200+7660000+7670000+7680000+7690000+7860300+7860400)	428.029	30.106
02018	V. CHELTUIELI FINANCIARE (ct.6630000+6640000+6650100+6650200+6660000+6670000+6680000+6690000+6860300+6860400+6860800)	16.724.362	17.205.196
02021	- DEFICIT (rd.18-rd.17)	16.296.333	17.175.090
02023	- EXCEDENT (rd.15+20-16-21)	11.074.257	52.856.278
02025	VIII. VENITURI EXTRAORDINARE (ct.7910000)	5.061.843	2.418.383
02026	IX. CHELTUIELI EXTRAORDINARE (ct.6900000+6910000)	2.790.051	1.268.357
02028	- EXCEDENT (rd.25-rd.26)	2.271.792	1.150.026
020292	- EXCEDENT (rd.23+28-24-29)	13.346.049	54.006.304
02031	- EXCEDENT (rd.29.2-29.4)	13.346.049	54.006.304

Conducatorul institutiei

Conducatorul compartimentului  
financiar- contabil



*[Handwritten signature]*

*[Handwritten signature]*

*[Handwritten signature]*

SITUATIA FLUXURILOR DE TREZORERIE  
31.12.2020

pag.: 1 - lei -

COD	DENUMIRE INDICATORI	Total	Casa ct. 5310101	Buget de stat ct. 5200100/ 7700000	Buget local ct. 5210100/ 7700000	Buget asigurari sociale de stat ct. 5250101+ 5250102/ 7700000	Buget asigurari pentru somaj ct. 5740101+ 5740102/ 7700000	Buget Fond national unic de asigurari sociale de sanatate ct. 5710100/ 7700000	Buget Fond pentru mediu ct. 5750100/ 7700000	Buget trezoreria statului ct. 5240100/ 7700000	Buget institutiilor publice finantate integral din venituri proprii ct. 5600101/ 7700000	Buget institutiilor publice finantate din venituri proprii si subventii ct. 5610101/ 7700000	Buget activitati finantate din venituri proprii si buget activitati de privatizare ct. 5620101/ 7700000	Buget imprumuturi interne si externe ct. 5130101+ 5140101+ 5160101+ 5170101/ 7700000	Buget fonduri externe nerambursabile (sursa D) ct. 5150103/ 7700000	Alte disponibilitati (ct.5XX)
0	TOTAL JUDET GALATI															
03002	1. Incasari	1 016 683 233	80 919 692		598 584 522						158 917 271	134 602 290	2 830 007			40 829 451
03003	2. Plati	850 951 199	80 919 692		442 895 216						152 187 916	131 175 311	2 740 705			41 032 359
03004	3. Numerar net din activitatea operationala (rd.02-rd.03)	165 732 034			155 689 306						6 729 355	3 426 979	89 302			-202 908
03006	1. Incasari	4 055 160			4 054 770						390					
03007	2. Plati	171 632 045			121 169 751						6 701 378	2 981 499	12 197	40 767 220		
03008	3. Numerar net din activitatea de investitii (rd.06-07)	-167 576 885			-117 114 981						-6 700 988	-2 981 499	-12 197	-40 767 220		
03010	1. Incasari	40 767 220												40 767 220		
03011	2. Plati	36 375 354			36 375 354											
03012	3. Numerar net din activitatea de finantare (rd.10-rd.11)	4 391 866			-36 375 354									40 767 220		
03013	IV.CRESTEREA (DESCRESTEREA) NETA DE NUMERAR SI ECHIVALENT DE NUMERAR (rd.04+rd.08+rd.12)	2 547 015			2 198 971						28 367	445 480	77 105			-202 908
03014	V. NUMERAR SI ECHIVALENT DE NUMERAR LA INCEPUTUL ANULUI	18 795 350			812 707						5 883 147	312 865	742 042			10 984 583
030141	-sume recuperate/primate in excedentul anului precedent	5 995 133									5 878 296		116 837			
030142	-sume utilizate/transferate din excedentul anului precedent	5 995 133									5 878 296		116 837			
03015	VI.NUMERAR SI ECHIVALENT DE NUMERAR LA SFARSITUL PERIOADEI (rd.13+rd.14+rd.14.1-rd.14.2-rd.14.3)	21 282 365			3 011 678						5 911 514	758 345	819 147			10 781 681

Conducatorul institutiei



Conducatorul compartimentului financiar- contabil

*[Handwritten signature]*



*[Handwritten signature]*

## SITUATIA FLUXURILOR DE TREZORERIE

- lei-

DENUMIREA INDICATORULUI	Cod rand	TOTAL	Casa ct.5310101 .02.	Buget de stat ct. 5200100.01.A/ct. 7700000.01.A	Buget local ct. 5210100.02.A/ct. 7700000.02.A	Buget institutii publice finantate integral din venituri proprii ct. 5600101.02.F/ct. 7700000.02.F	Buget institutii publice finantate din venituri proprii si subventii ct. 5610100.02.G/ct. 7700000.02.G	Buget activitati finantate din venituri proprii ct. .5620100.02.E/ ct.7700000.02.E	Buget imprumuturi interne si externe ct.5130101.02.A +ct.5140101.02. A+ct.5160101.02. D/ct.7700000. 02.D	Buget fonduri externe nerambursabile ct.5150103.02 .D/ct.7700000. 02.D	Conturi de disponibilitati (TOTAL 5xc) (include si rezultatele din anii precedenti ale bugetelor respective)	ct.5290201.02.A	ct.5500101.02.A	ct.5520000.02. A	ct.5290901.02. A
A	B	1	2	3	4	10	11	12	13	14	15	16	17	18	19
<b>I. NUMERAR DIN ACTIVITATEA OPERATIONALA</b>	01														
1. Incasari	02	1,016,683,233	80,919,692		598,584,522	158,917,271	134,602,290	2,830,007			40,829,451	3,955,507	6,600,608	2,421,023	27,852,313
2. Plati	03	850,951,199	80,919,692		442,895,216	152,187,916	131,175,311	2,740,705			41,032,359	3,955,507	6,944,165	2,280,374	27,852,313
3. Numerar net din activitatea operationala (rd. 02-rd.03)	04	165,732,034	0	0	155,689,306	6,729,355	3,426,979	89,302	0	0	(202,908)	0	(343,557)	140,649	0
<b>II. NUMERAR DIN ACTIVITATEA DE INVESTITII</b>	05														
1. Incasari	06	4,055,160			4,054,770	390									
2. Plati	07	171,632,049			121,169,751	6,701,378	2,981,499	12,197	40,767,220						
3. Numerar net din activitatea de investitii (rd.06-07)	08	(167,576,889)	0	0	(117,114,981)	(6,700,988)	(2,981,499)	(12,197)	(40,767,220)	0	0	0	0	0	0
<b>III. NUMERAR DIN ACTIVITATEA DE FINANTARE</b>	09														
1. Incasari	10	40,767,220							40,767,220						
2. Plati	11	36,375,354			36,375,354										
3. Numerar net din activitatea de finantare (rd.10-rd.11)	12	4,391,866	0	0	(36,375,354)	0	0	0	40,767,220	0	0	0	0	0	0
<b>IV. CRESTEREA (DESCRESTEREA) NETA DE NUMERAR SI ECHIVALENT DE NUMERAR RD.04+RD.08+RD.12</b>	13	2,547,015	0	0	2,198,971	28,367	445,480	77,105	0	0	(202,908)	0	(343,557)	140,649	0
<b>V. NUMERAR SI ECHIVALENT DE NUMERAR LA INCEPUTUL PERIOADEI</b>	14	18,735,350	0	0	812,707	5,883,147	312,865	742,042	0	0	10,984,589	0	9,530,446	1,454,143	0
sume recuperate din excedentul anului precedent	14.1	5,995,133				5,878,296		116,837			0				
sume utilizate din excedentul anului precedent	14.2	5,995,133				5,878,296		116,837			0				
sume transferate din disponibilul neutlizat la finele anului precedent	14.3	0	x	x			x	x			x	x	x	x	x
<b>VI. NUMERAR SI ECHIVALENT DE NUMERAR LA SFARSITUL PERIOADEI (rd.13+rd.14+rd.14.1-14.2-14.3)</b>	15	21,282,365	0	0	3,011,678	5,911,514	758,345	819,147	0	0	10,781,681	0	9,186,889	1,594,792	0

CONDUCATORUL INSTITUTIEI,

CONDUCATORUL COMPARTIMENTULUI FINANCIAR-CONTABIL,




SITUATIA FLUXURILOR DE TREZORERIE

31.12.2020

pag.: 1 - lei -

COD	DENUMIRE INDICATORI	Total	Casa in valuta	Alte disponibilitati
0	TOTAL JUDET GALATI			
04002	1. Incasari	114.151.952		114.151.952
04003	2. Plati	114.371.255		114.371.255
04004	3. Numerar net din activitatea operationala (rd.02-rd.03)	-219.303		-219.303
04013	IV CRESTEREA (DESCRESTEREA) NETA DE NUMERAR SI ECHIVALENT DE NUMERAR (rd.04+rd.08+rd.12)	-219.303		-219.303
04014	V NUMERAR SI ECHIVALENT DE NUMERAR LA INCEPUTUL PERIOADEI	1.375.590		1.375.590
04015	1. Diferente de curs favorabile	11.780		11.780
04016	2. Diferente de curs nefavorabile	2.929		2.929
04017	VI NUMERAR SI ECHIVALENT DE NUMERAR LA FINELE PERIOADEI(rd.13+14+15-16)	1.165.138		1.165.138

Conducatorul institutiei




Conducatorul compartimentului financiar-contabil



## SITUATIA FLUXURILOR DE TREZORERIE

DENUMIREA INDICATORULUI	Cod rand	TOTAL	ct. 5310402.02.	Total din care:	5120102.02.A	5150202.02.D	5120402.02.	5150102.02.	5160102.02.C	550.01.02
A	B	1	2	3	4	5	6	7	8	9
<b>I. NUMERAR DIN ACTIVITATEA OPERATIONALA</b>	01									
1. Incasari	02	114,151,952		114,151,952	71,839,565		1527878	540	40767220	16749
2. Plati	03	114,371,255		114,371,255	71,638,543		1603183	540	40767220	361769
3. Numerar net din activitatea operationala (rd. 02-rd.03)	04	(219,303)	0	(219,303)	201,022	0	-75305	0	0	-345020
<b>II. NUMERAR DIN ACTIVITATEA DE INVESTITII</b>	05									
1. Incasari	06	0		0						
2. Plati	07	0		0						
3. Numerar net din activitatea de investitii (rd.06-07)	08	0	0	0	0	0	0	0	0	0
<b>III. NUMERAR DIN ACTIVITATEA DE FINANTARE</b>	09									
1. Incasari	10	0		0						
2. Plati	11	0		0						
3. Numerar net din activitatea de finantare (rd.10- rd. 11)	12	0	0	0	0	0	0	0	0	0
<b>IV. CRESTEREA (DESCRESTEREA) NETA DE NUMERAR SI ECHIVALENT DE NUMERAR</b>	13	(219,303)	0	(219,303)	201,022	0	-75305	0	0	-345020
RD.04+RD.08+RD.12										
<b>V. NUMERAR SI ECHIVALENT DE NUMERAR LA INCEPUTUL PERIOADEI</b>	14	1,375,590	0	1,375,590	470,986	0	530,359	0	0	374,245
1.Diferente de curs favorabile	15	11,780		11,780			11780			
2.Diferente de curs nefavorabile	16	2,929		2,929			2929			
<b>VI. NUMERAR SI ECHIVALENT DE NUMERAR LA SFARSITUL PERIOADEI (rd.13+rd.14)</b>	17	1,165,138	0	1,165,138	672,008	0	463,905	0	0	29,225

Conducatorul institutiei,

Conducatorul compartimentului  
financiar contabil


**DISPONIBIL DIN MIJLOACE CU DESTINATIE SPECIALA**

31.12.2020

- lei -

DENUMRE INDICATORI	COD	DISPONIBIL LA INCEPUTUL ANULUI	INCASARI	PLATI	DISPONIBIL LA SFARSITUL PERIOADEI
TOTAL JUDET GALATI	0				
TOTAL (rd.02 la 15)	05001	9.904.691	6.617.357	7.305.934	9.216.114
- Sume primite ca donatii si sponsorizari (ct.5500101,ct.5500102/analitice distincte)	05002	575.949	19.414	392.808	202.555
- Garantii materiale retinute gestionarilor conform Legii nr.22/1969 (ct.5500101,ct.5500102/analitice distincte)	05003	374.245	16.749	361.769	29.225
- Alte disponibilitati cu destinatie speciala (ct.5500101,ct.5500102/analitice distincte)	05011	8.954.497	6.581.194	6.551.357	8.984.334

Conducatorul institutiei



Conducatorul compartimentului  
financiar-contabil




*Bucur*

Unitatea administrativ teritorială Municipiul Galați

**DISPONIBIL DIN MIJLOACE CU DESTINATIE SPECIALA**  
**31.12.2020**

Denumire indicatori	Nr. Rand	Disponibil la inceputul perioadei	Incasari	Plati	Disponibil la sfarsitul perioadei
B	C	1	2	3	4
<b>Total</b>	<b>01</b>	<b>9.904.691</b>	<b>6.617.357</b>	<b>7.305.934</b>	<b>9.216.114</b>
Sume primite ca donatii si sponsorizari(ct.550/analitic distinct)	02	575.949	19.414	392.808	202.555
Garantii materiale retinute gestionarilor conform Legii nr.22/1969(ct.550/analitic distinct)	03	374.245	16.749	361.769	29.225
Sume primite din fondurile de contrapartida constituite potrivit legii(ct.550/analitic distinct)	04				0
Paza obsteasca comunala(ct.550/analitic distinct)	05				0
nou nascuti conform legii 416/2001(ct.550.04)	06	0	0	0	0
Disponibil din fonduri cu destinatie speciala reprezentand sprijin producatorilor agricoli conform OUG nr.72/2003(ct.550/analitic distinct)	07				0
Disponibil primite din credite externe pentru finantarea Programului de pietruire a drumurilor comunale(ct.550/analitic distinct)	08				0
Sume primite din fondul de tezaur(ct.550/analitic distinct)	09				0
Sume primite din fondul de rulment(ct.550/analitic distinct)	10				0
Alte disponibilitati cu destinatie speciala(ct.550/analitic distinct)	11	8.954.497	6.581.194	6.551.357	8.984.334
<b>530101</b>		562.032	1.606.035	1.618.624	549.443
<b>500213</b>		8.006.061	203.701		8.209.762
<b>5076</b>		386.404	4.771.458	4.932.733	225.129
<b>TOTAL</b>		<b>8.954.497</b>	<b>6.581.194</b>	<b>6.551.357</b>	<b>8.984.334</b>

Ordonator de credite




Conducatorul compartimentului  
financiar-contabil

## Situatia actiunilor/partilor sociale detinute direct/indirect de catre UAT, la operatorii economici

12-02-2021

Nr. Crt.	Operatorul Economic la care Unitatea administrativ teritoriala este actionar direct sau indirect					Unitatea Administrativ teritoriala este actionara		Valoarea actiunilor/partilor sociale din capitalul social al operatorului economic, detinute de catre unitatea administrativ teritoriala (lei)		Ponderea in Capitalul social al operatorului economic
	Cod unic de identificare	Cod CAEN al activitatii principale a operatorului economic	Denumirea operatorului Economic	Tip operator (SRL, SA, ASO, RA, RAS)	Capitalul social al operatorului economic (lei)	Direct	Indirect	Direct	Indirect	
1	2	3	4	5	6	7	8	9	10	11 = 9 / 6 * 100 11 = 10 / 6 * 100
1	5796752	5210	ADMINISTRAREA ZONEI LIBERE GALATI	R.A	138.029.690,00	Direct		2.113.367,00	0,00	1,531
2	23765096	9499	ASOCIATIA DE DEZVOLTARE INTERCOMUNITARA	ASO	59.000,00	Direct		5.000,00	0,00	8,475
3	30984943	3530	ASOCIATIA DE DEZVOLTARE INTERCOMUNITARA	ASO	10.000,00	Direct		9.500,00	0,00	95,000
4	17590372	9111	ASOCIATIA TEHNOPOI GALATI	ASO	1.000,00	Direct		200,00	0,00	20,000
5	21750978	9133	FUNDATIA CULTURALA NICOLAE MANTU	ASO	40.000,00	Direct		40.000,00	0,00	100,000
6	33641311	9499	FUNDATIA SPORTUL GALATEAN	ASO	85.000,00	Direct		85.000,00	0,00	100,000
7	10843605	6820	S.C. ADMINISTRATIA PIETELOR AGROALIMENTARE	S.A	6.417.018,00	Direct		6.412.710,00	0,00	99,933
8	16914128	3600	S.C. APA CANAL	S.A	41.868.728,00	Direct		41.538.728,00	0,00	99,230
9	10871486	3530	S.C. APATERM	S.A	1.603.662,00	Direct		1.603.662,00	0,00	100,000
10	30925017	3530	S.C. CALORGAL	S.A	10.330.925,00	Direct		10.300.000,00	0,00	99,701
11	14749814	8299	S.C. CONS MANAGEMENT PARC SOFT	SRL	310.000,00	Direct		155.000,00	0,00	50,000
12	14325410	7112	S.C. CONSPROIECT	S.A	1.140.555,00	Direct		500,00	0,00	0,044
13	27413181	8130	S.C. GOSPODARIRE URBANA	SRL	2.353.189,00	Direct		2.353.189,00	0,00	100,000
14	15339073	8299	S.C. INDUSTRIAL PARC	SRL	13.378.112,00	Direct		13.378.112,00	0,00	100,000
15	10890801	4931	S.C. TRANSURB	S.A	12.131.285,00	Direct		12.131.285,00	0,00	100,000
15 Operator(i) economic(i) la care UAT detine actiuni/parti sociale						Total valoare actiuni raportate la data: 31-12-2020:		90.126.253,00	0,00	

Conducatorul institutiei,



Conducatorul compartimentului financiar-contabilitate,

## Nota:

Judetul = cel din care face parte unitatea administrativ teritoriala (UAT);

col 7 = UAT este actionar direct la operatorul economic(Op.Ec): situatia in care o UAT detine in nume propriu actiuni sau parti sociale la un Op.Ec

col 8 = UAT este actionar INDIRECT la Op.Ec: situatia in care un Op.Ec, la care o UAT detine in nume propriu, integral sau majoritar, actiuni sau parti sociale, este actionar sau detine parti sociale la un alt Op.Ec;

In municipiul Bucuresti, autoritatile administratiei publice locale de la nivelul sectoarelor raporteaza operatorii economici la care administreaza/controlleaza actiuni sau parti sociale, potrivit hotararilor Consiliului General al Municipiului Bucuresti;

col 4 = Operator economic: societate comerciala la care o UAT detine actiuni sau parti sociale; regii autonome in subordinea autoritatilor administratiei publice locale (RAS).

VENITURILE SI CHELTUIELILE BUGETELOR  
LOCALE PE UNITATI ADMINISTRATIV TERITORIALE

31.12.2020

- lei -

Denumire Indicatori	Cod Indicator	Nr. rand	Prevederi Anuale	Realizat
A	B	C	1	2
TOTAL JUDET GALATI		0		
III.MUNICIPII	000102	24057		
VENITURI TOTAL			812.787.000	602.639.292
Venituri proprii	4990	24058	566.736.100	401.212.270
1. Venituri curente, din care:	000202	24059	643.159.100	477.006.906
a) Cote si sume defalcate din impozitul pe venit	0402	24060		
-cote defalcate din impozitul pe venit	040201	24061	237.681.000	237.019.315
-sume alocate din cotele defalcate din impozitul pe venit pentru echilibrarea bugetelor locale	040204	24062	230.499.000	230.052.055
b) Sume defalcate din taxa pe valoarea adaugata	1102	24063		
-sume defalcate din taxa pe valoarea adaugata pentru finantarea cheltuielilor descentralizate la nivelul comunelor, oraselor, municipiilor si sectoarelor Municipiului Bucuresti	110202	24065	5.282.000	5.227.863
-sume defalcate din taxa pe valoarea adaugata pentru echilibrarea bugetelor locale	110206	24068	80.400.000	79.839.406
-Sume defalcate din taxa pe valoarea adaugata pentru finantarea invatamantului particular sau confesional acreditat	110209	240691	51.856.000	51.856.000
c) Transferuri voluntare, altele decat subventiile	3702	24070		
-donatii si sponsorizari	370201	24071	10.000	10.000
2. Venituri din capital	390002	24073	10.000	10.000
4. Subventii de la alte nivele ale administratiei publice	420002	24078	3.987.000	4.054.770
-subventii de la bugetul de stat	4202	24079	40.570.900	27.629.757
-subventii de la alte administratii	4302	24080	40.070.900	27.129.757
Sume primite de la UE/alti donatori in contul platilor efectuate si prefinantari aferente cadrului financiar 2014-2020	4802	240802	500.000	500.000
CHELTUIELI TOTAL	5002	24081	125.070.000	93.947.859
Excedent	9802	24082	812.787.000	600.440.321
EXCEDENT TOTAL CUMULAT (an curent si anii precedenti) din care:		24084		2.198.971
Sume destinate implementarii proiectelor ce beneficiaza de finantare din fonduri externe nerambursabile		240841		3.011.678
CORELATII	000102	24112		1.942.923


**VENITURILE SI CHELTUIELILE BUGETELOR  
LOCALE PE UNITATI ADMINISTRATIV TERITORIALE**

31.12.2020

- lei -

Denumire Indicatori	Cod Indicator	Nr. rand	Prevederi Anuale	Realizat
A	B	C	1	2
VENITURI TOTAL			812.787.000	602.639.292
Venituri proprii	4990	24113	566.736.100	401.212.270
1. Venituri curente, din care:	000202	24114	643.159.100	477.006.906
a) Cote si sume defalcate din impozitul pe venit	0402	24115		
-cote defalcate din impozitul pe venit	040201	24116	237.681.000	237.019.315
-sume alocate din cotele defalcate din impozitul pe venit pentru echilibrarea bugetelor locale	040204	24117	230.499.000	230.052.055
b) Sume defalcate din taxa pe valoarea adaugata	1102	24118	5.282.000	5.227.863
-sume defalcate din taxa pe valoarea adaugata pentru finantarea cheltuielilor descentralizate la nivelul comunelor, oraselor, municipiilor si sectoarelor Municipiului Bucuresti	110202	24120	80.400.000	79.839.406
-sume defalcate din taxa pe valoarea adaugata pentru echilibrarea bugetelor locale	110206	24123	51.856.000	51.856.000
-Sume defalcate din taxa pe valoarea adaugata pentru finantarea invatamantului particular sau confesional acreditat	110209	241241	24.785.000	24.785.000
c) Transferuri voluntare, altele decat subventiile	3702	24125	10.000	10.000
-donatii si sponsorizari	370201	24126	10.000	10.000
2. Venituri din capital	390002	24128	3.987.000	4.054.770
4. Subventii de la alte nivele ale administratiei publice	420002	24133		
-subventii de la bugetul de stat	4202	24134	40.570.900	27.629.757
-subventii de la alte administratii	4302	24135	40.070.900	27.129.757
Sume primite de la UE/alti donatori in contul platilor efectuate si prefinantari aferente cadrului financiar 2014-2020	4802	241352	500.000	500.000
CHELTUIELI TOTAL	5002	24136	125.070.000	93.947.859
Excedent	9802	24137	812.787.000	600.440.321
EXCEDENT TOTAL CUMULAT (an curent si anii precedenti) din care:		24139		2.198.971
Sume destinate implementarii proiectelor ce beneficiaza de finantare din fonduri externe nerambursabile		241391		3.011.678
				1.942.923

Conducatorul institutiei



Conducatorul compartimentului  
financiar-contabil

*[Handwritten signature]*

## Situatia platilor efectuate

Anexa 27


din fonduri externe nerambursabile (FEN) postaderare (titlul 56 si titlul 58) la data de

31.12.2020

Pag.: 1 - lei -

Denumirea sursei de finantare	Buget de stat (s 01-stat)	Buget local (s 02-local)	Bugetul asigurarilor sociale de stat (s 03-bass)	Bugetul asigurarilor pentru somaj (s 04-somaj)	Bugetul fondului national unic de asigurari sociale de sanatate (s05-sanatate)	Bugetul institutiilor publice si activitatilor finantate integral sau partial din venituri proprii (s10-local)	Bugetul fondurilor externe nerambursabile (s08-stat+asigurari+local)	Bugetul creditelor externe (s06-stat+local)	Bugetul creditelor interne (s07-stat+local)	Bugetul institutiilor publice si activitatilor finantate integral sau partial din venituri proprii (s20-stat+asigurari+autonome)	Bugetul institutiilor publice si activitatilor finantate integral din venituri proprii (s10-stat+autonome)
A	01	02	03	04	05	06	07	08	09	10	11
TOTAL JUDET GALATI											
Total plati (titlul VIII cod56+ titlul X cod58) (rd.2+rd.11)		88.403.412							31.353.774		
Total plati (titlul X cod58)		88.403.412							31.353.774		
Cheltuieli de personal (titlul I)		1.726.319									
Bunuri si servicii (titlul II)		1.848.691									
Asistenta sociala (titlul IX)		248.150									
Active nefinanciare (titlul XIII)		84.580.252							31.353.774		

Conducatorul institutiei

Conducatorul compartimentului  
financiar-contabil


## Situatia platilor efectuate si a sumelor declarate pentru cota-parte aferenta cheltuielilor finantate din FEN postaderare

31.12.2020

Pag: 1 - lei -

Cod indicator	Denumirea programului cu finantare UE	Plati efectuate de la titlul 56 si 58	din care:		Sume in curs de rambursare aferente cheltuielilor efectuate in anul curent	Sume in curs de solicitare la rambursare in anul curent aferente cheltuielilor efectuate in anii anteriori	Sume solicitate la rambursare aferente cheltuielilor efectuate in anul curent	Sume solicitate la rambursare aferente cheltuielilor efectuate in anul curent aflate in curs de autorizare	Sume solicitate la rambursare in anul curent aferente cheltuielilor efectuate in anii anteriori aflate in curs de autorizare	Sume rambursate aferente cheltuielilor efectuate in anul curent	Sume rambursate in anul curent aferente cheltuielilor efectuate in anii anteriori	Sume neautorizate de autoritatile de management aferente cheltuielilor efectuate in anul curent	Sume neautorizate de autoritatile de management aferente cheltuielilor efectuate in anii anteriori	Prefinantare dedusa din sumele solicitate la rambursare aferente cheltuielilor efectuate in anul curent	Prefinantare dedusa din sumele solicitate la rambursare aferente cheltuielilor efectuate in anii anteriori	Sume rezultate din nereguli aferente cheltuielilor efectuate in anul curent si in anii anteriori	din care:
			Plati efectuate pentru cota-parte FEN (alineat02)	Sume in curs de solicitare la rambursare aferente cheltuielilor efectuate in anul curent													Sume rezultate din nereguli deduse din sumele solicitate la rambursare aferente cheltuielilor efectuate in anul curent
A		01	02	03	04	05	06	07	08	09	10	11	12	13	14	15	
10032	Programe di Fondul European de Dezvoltare Regionala (FEDR) (5801)	85.106.251	58.503.089	8.514.486		49.988.603	34.334.117	546.330	14.072.572	7.284.291			1.581.914	1.866.451			
10033	Programe din Fondul Social European (FSE) (5802)	3.297.161	2.849.182	513.160		2.336.022			2.336.022	153.906				23.350			
10036	Programul din Fondul European pentru Pescuit si Afaceri Maritime (FEPAM) (5805)									35.152							
10040	Total (cod01 la 39.6)	88.403.412	61.352.271	9.027.646		52.324.625	34.334.117	546.330	16.408.594	7.473.349			1.581.914	1.889.801			

Conducatorul institutiei



Conducatorul compartimentului financiar-contabil




## Situatia platilor efectuate si a sumelor declarate pentru cota-parte aferenta cheltuielilor finantate din FEN postaderare

31.12.2020

Pag.: 1 - lei -

Cod indicator	Denumirea programului cu finantare UE	Plati efectuate de la titlul 56 si 58	din care:		Sume in curs de solicitare la rambursare aferente cheltuielilor efectuate in anul curent	Sume in curs de solicitare la rambursare in anul curent	Sume solicitate la rambursare aferente cheltuielilor efectuate in anul curent	Sume solicitate la rambursare aferente cheltuielilor efectuate in anul curent aflate in curs de autorizare	Sume solicitate la rambursare in anul curent	Sume rambursate aferente cheltuielilor efectuate in anul curent	Sume rambursate in anul curent	Sume neautorizate de autoritatile de management aferente cheltuielilor efectuate in anul curent	Sume neautorizate de autoritatile de management aferente cheltuielilor efectuate in anii anteriori	Prefinantare dedusa din sumele solicitate la rambursare aferente cheltuielilor efectuate in anul curent	Prefinantare dedusa din sumele solicitate la rambursare aferente cheltuielilor efectuate in anii anteriori	Sume rezultate din nereguli aferente cheltuielilor efectuate in anul curent si in anii anteriori	din care:	
			Plati efectuate pentru cota-parte FEN (alineaf02)	Sume in curs de solicitare la rambursare aferente cheltuielilor efectuate in anii anteriori													Sume rezultate din nereguli deduse din sumele solicitate la rambursare aferente cheltuielilor efectuate in anul curent	Sume rezultate din nereguli deduse din sumele solicitate la rambursare aferente cheltuielilor efectuate in anul curent
A		01	02	03	04	05	06	07	08	09	10	11	12	13	14	15	16	17
14032	Programe di Fondul European de Dezvoltare Regionala (FEDR) (5801)	31.353.774	23.170.277			23.170.277			23.170.277									
14040	Total (cod01 la 39.6)	31.353.774	23.170.277			23.170.277			23.170.277									

Conducatorul institutiei



Conducatorul compartimentului financiar-contabil


## Situatia platilor efectuate si a sumelor declarate pentru cota-parte aferenta cheltuielilor finantate din FEN postaderare

31.12.2020

Pag: 1 - lei -

Cod indicator	Denumirea programului cu finantare UE	Plati efectuate de la titlul 56 si 58	din care:													
			Plati efectuate pentru cota-parte FEN (alineaf02)	Sume in curs de solicitare la rambursare aferente cheltuielilor efectuate in anul curent	Sume in curs de solicitare la rambursare in anul curent aferente cheltuielilor efectuate in anii anteriori	Sume solicitate la rambursare aferenta cheltuielilor efectuate in anul curent	Sume solicitate la rambursare aferente cheltuielilor efectuate in anul curent aflate in curs de autorizare	Sume solicitate la rambursare in anul curent aferente cheltuielilor efectuate in anii anteriori aflate in curs de autorizare	Sume rambursate aferente cheltuielilor efectuate in anul curent	Sume rambursate in anul curent aferente cheltuielilor efectuate in anii anteriori	Sume neautorizate de autoritatile de management aferente cheltuielilor efectuate in anul curent	Sume neautorizate de autoritatile de management aferente cheltuielilor efectuate in anii anteriori	Prefinantare dedusa din sumele solicitate la rambursare aferente cheltuielilor efectuate in anul curent	Prefinantare dedusa din sumele solicitate la rambursare aferenta cheltuielilor efectuate in anii anteriori	Sume rezultate din nereguli aferente cheltuielilor efectuate in anul curent si in anii anteriori	Sume rezultate din nereguli deduse din sumele solicitate la rambursare aferente cheltuielilor efectuate in anul curent
	A	01	02	03	04	05	06	07	08	09	10	11	12	13	14	15
15032	Programe di Fondul European de Dezvoltare Regionala (FEDR) (5801)										1.666					
15040	Total (cod01 la 39.6)										1.666					

Conducatorul institutiei



Conducatorul compartimentului financiar contabil

Situatia activelor si datoriilor institutiilor publice  
din administratia locala  
31.12.2020

pag: 1 - lei -

COD	DENUMIRE INDICATORI	Sold la inceputul anului	Sold la sfarsitul perioadei
0	TOTAL JUDET GALATI		
18005	Disponibilitati in lei ale institutiilor publice locale si ale institutiilor publice de subordonare locala, la trezorerii (ct.5100000+5120101+5120501+5150101+5150103+5150500+5150600+5160101+5160301+5160302+5170101+5170301+5170302+5210100+5210300+5280000+5290201+5290301+5290400+5290901+5410101+5500101+ 5520000+5550101+5570101+5580101+5580201+5600101+5600300+5610101+5610300+5620101+5620300-7700000), din care:	18.735.350	21.282.365
18008	Total (in baze cash) (rd.04+05)	18.735.350	21.282.365
18010	Total (in baze accrual)(rd.08+09)	18.735.350	21.282.365
18023	Alte valori (ct.5320100+5320200+5320300+5320400+5320500+5320600+5320800)	1.153.388	1.540.604
18032	Disponibilitati ale institutiilor publice locale si ale institutiilor de subordonare locala la institutiile de credit rezidente (ct.5110101+5110102+5120102+5120402+5120502+5150102+5150202+5160102+5160202+5170102+5170202+5290202+5290302+5290902+5500102+5550102+5550202+5570202+5580102+5580302+5600102+5600103+5610102+5610103+5620102+5620103), din care:	1.375.590	1.165.138
18036	Total (in baze cash) (rd.32+35)	1.375.590	1.165.138
18038	Total (in baze accrual) (rd.36+37)	1.375.590	1.165.138
18051	Disponibilitati ale institutiilor publice aflate la alti rezidenti (terti) (ct.4610109+4610209+2670108+2670208)	8.202	2.207.813
18052	Total (in baze cash) (rd.51)	8.202	2.207.813
18131	Actiuni necotate detinute de autoritatile locale la societati nefinanciare (ct.2600200-2960102)(S11)	89.811.948	90.126.253
18134	Total (la valoarea contabila neta (la valoarea de intrare mai putin ajustarile cumulate pentru pierderea de valoare) (rd.131+132+133)	89.811.948	90.126.253
18157	Creante comerciale necurente legale de livrari de bunuri si servicii de catre autoritatile locale sau de institutii subordonate acestora (ct.4110201+4110208+4130200+4610201-4910200-4960200) Total (rd.158+159+160+164) din care:	750.440	975.605
18159	- de la societati nefinanciare (S11),	750.440	975.605
18165	Creante comerciale curente legate de livrari de bunuri si servicii de catre autoritatile locale sau de institutii subordonate acestora(ct.2320000+2340000+4090101+4090102+4110101+4110108+4130100+4180000+4610101-4910100-4960100) Total(rd.166+167+168+172)din care de la:	38.010.730	55.467.073
18166	-de la gospodariile populatie (S14)	10.313.168	10.879.445
18167	-de la societati nefinanciare (S11)	22.988.377	40.146.695
18168	-de la institutiile publice, din care: (rd.169+170+171)	4.709.185	4.440.933
18171	-Fonduri de securitate sociala(S1314)	4.709.185	4.440.933
181711	-din care: creantele unitatilor sanitare cu paturi fata de Casele de Sanatate	4.709.185	4.440.933
18176	1.Creante ale bugetului local (ct.4640000-4970000). Total (rd.177+178+179+183), din care:	175.149.282	185.498.685
18177	- de la gospodariile populatie (S14)	79.892.823	78.666.403
18178	- de la societati nefinanciare (S11)	95.256.459	106.832.282
18185	Total creante (rd.176+184)	175.149.282	185.498.685
18191	Sume de primit de la Autoritatea de Certificare / Autoritatile de Management / Agentiile de Plati - FONDURI EXTERNE NERAMBURSABILE POSTADERARE (ct.4580301)	5.612.234	35.477.992
18192	Sume de primit de la Autoritatea de Certificare / Autoritatile de Management / Agentiile de Plati - FONDURI DE LA BUGET (ct.4580302)	706.639	5.793.473

COD	DENUMIRE INDICATORI	Sold la inceputul anului	Sold la sfarsitul perioadei
18194	Sume de primit de la Comisia Europeana/alti donatori reprezentand venituri ale bugetului general consolidat-FONDURI EXTERNE NERAMBURSABILE POSTADERARE(ct.4500504+4500505). Total, din care:(rd.195+196)	2.701.616	9.027.646
18195	Sume de primit de la Comisia Europeana/alti donatori-reprezentand venituri ale bugetului consolidat- buget local - FONDURI EXTERNE NERAMBURSABILE POSTADERARE (ct.4500504)	2.701.616	9.027.646
18286	Credite pe termen lung primite (contractate, garantate, asimilate,etc) de institutiile publice locale (ct.1620200+1630200+1670201+1670202+1670203+1670209).Total (rd.287+288+289+289.1) din care acordate de:	393.357.200	415.832.036
18287	- Societati care accepta depozite, exclusiv banca centrala (S122)	311.472.242	415.832.036
18289	- Nerezidenti(State membre si institutii si organisme ale Uniunii Europene, State nonmembre si organizatii internationale nerezidente ale Uniunii Europene)(S21,S22)	69.193.397	
182891	- Administratia centrala (exclusiv fondurile de securitate sociala) (S1311) Credite pe termen lung primite din venituri din privatizare de catre institutii publice din administratia locala (ct.1620200+1670203)	12.691.561	
18290	Total (in baze cash)(rd.286)	393.357.200	415.832.036
18312	Datorii comerciale necurente legale de livrari de bunuri si servicii (ct.4010200+4030200+4040200+4050200+4620201). Total (rd.313+314+318+319), din care catre:	1.496	922
18313	- Societati nefinanciare(S11)	1.496	922
18320	Datorii comerciale curente legate de livrari de bunuri si servicii (ct.4010100+4030100+4040100+4050100+4080000+4190000+4620101). Total (rd.321+322+326+327) din care catre:	29.627.214	55.093.763
18321	-Societati nefinanciare (S11)	29.627.214	55.093.763
18331	Datoriile institutiilor publice din administratia locala catre bugete (ct.4310100+4310200+4310300+4310400+4310500+4310600+4310700+4370100+4370200+4370300+4420300+4420801+4440000+4460100+4460200+4480100)	27.190.604	42.048.976
18332	Salariile angajatilor (ct.4210000+4230000+4260000+4270100+4270300+4280101)	15.293.702	16.492.087
18333	Alte drepturi cuvenite altor categorii de persoane (ct.4260000+4270200+4270300+4290000+4380000)	2.848.428	3.176.737
18335	Total (rd.331+332+333+334)	45.332.734	61.717.800
18341	Avansuri primite de la Autoritatile de Certificare / Autoritatile de Management / Agentiile de Plati - FORNDURI EXTERNE NERAMBURSABILE POSTADERARE SI FONDURI DE LA BUGET(ct.4580501+4580502)	2.734.497	46.830.288
183421	Provizioane necurente (ct.1510201+1510202+1510203+1510204+1510208), din care:	5.503.521	10.314.136
183423	Provizioane necurente reprezentand drepturi de natura salariala stabilite in favoarea personalului din sectorul bugetar prin titluri devenite executorii (din soldul ct.1510203)	5.503.521	10.314.136

Conducatorul institutiei

Conducatorul Compartimentului  
financiar- contabil


**Situatia modificarilor in structura  
activelor nete/capitalurilor  
31.12.2020**

Anexa 34

pag: 1 -lei-

Denumirea elementului de capital	Cod	Sold la inceputul anului	Cresteri	Reduceri	Sold la sfarsitul anului
A	B	1	2	3	4
TOTAL JUDET GALATI	0				
Fondul bunurilor care alcatuiesc domeniul public al unitatilor administrativ- teritoriale (ct.1030000)	25004	5.019.535.772	91.310.005		5.110.845.777
Fondul bunurilor care alcatuiesc domeniul privat al unitatilor administrativ- teritoriale (ct.1040101)	25005	58.906.575	6.449.647		65.356.222
...erve din reevaluare (ct.1050100,1050200, 1050300,1050400,1050500)	25006	173.913.537	35.175.674	35.856.448	173.232.763
Rezultatul reportat (ct.1170000 - sold creditor)	25017	275.529.375		5.359.112	270.170.263
Rezultatul patrimonial al exercitiului (ct.1210000 - sold creditor)	25019	13.346.049	910.192.643	869.532.388	54.006.304
Total capitaluri proprii(rd.01 la 17 - rd.18+rd.19-rd.20)	25021	5.541.231.308			5.673.611.329

Conducatorul unitatii

Conducatorul compartimentului

financiar contabile



SITUATIA ACTIVEI FIXE AMORTIZABILE  
31.12.2020



Anexa 35a

- lei -

DENUMIREA ACTIVEI FIXE	Cod	Existenta la		SOLD LA INCEPUTUL ANULUI	CRESTERI						
		31.12.2020			TOTAL  din care:	diferente din reevaluare	achizitii*)	transferuri/ primite cu titlu gratuit	donatii, sponsorizari	alte cai	
		1	2								3
TOTAL JUDET GALATI											
Concesiuni, brevete, licente, marci comerciale, drepturi si active similare (ct.2050000)	003			1.474.610	71.189			67.949			3.240
Alte active fixe necorporale(ct.2080100,2080200)	004			27.466.014	1.389.813			13.090			1.376.723
TOTAL	005			28.940.624	1.461.002			81.039			1.379.963
ACTIVE FIXE CORPORALE	007										
Amenajari la terenuri (ct.2110200)				813.517	46.474	46.474					
Constructii (ct.212) din care:	008			324.188.200	14.678.740	65.613		29.149			14.583.978
-alte active fixe incadrate in grupa constructii (ct.2120901), din care:	016			324.188.200	14.678.740	65.613		29.149			14.583.978
- locuinte ANL	016			72.584.478							
Instalatii tehnice, mijloace de transport, animale si plantatii (ct.2130100,2130200, 2130300,2130400)	017			217.733.114	20.855.490	229.557		17.194.499	1.100.366	311.065	2.020.003
Mobilier, aparatura birotica, echipamente de protectie a valorilor umane si mate- riale si alte active fixe corporale (ct.2140000)	018			21.205.225	2.741.349	32.480		1.840.768		14.893	853.208
TOTAL	019			563.940.056	38.322.053	374.124		19.064.416	1.100.366	325.958	17.457.189
TOTAL ACTIVE FIXE	020			592.880.680	39.783.055	374.124		19.145.455	1.100.366	325.958	18.837.152

DENUMIREA ACTIVEI FIXE	Cod	REDUCERI							SOLD LA SFARSITUL ANULUI	Ajustari de valoare (amortizari si ajustari pentru depreciere)				Valoarea contabila neta, din care:		
		TOTAL din care:	Diferente din reevaluare**)	Eliminare amortizare***)	dezmembrari si casari	transferuri/ cu titlu gratuit	vanzari	alte cai		Sold la inceputul anului	Cresteri	Reduceri	Sold la sfarsitul anului	Domeniul privat al statului	Domeniul privat al UAT	Proprietatea privata a institutiei publice
		10=11+12+13+ 14+15+16	11	12	13	14	15	16		17=3+4-10	18	19	20	21=18+19-20	22=17-21-23-24	23=17-21-22-24
TOTAL JUDET GALATI																
Concesiuni,brevete,licente,marci comerciale,drepturi si active similare (ct.2050000)	00	31.389			31.389			1.514.410	1.244.821	68.240	12.693	1.300.368				214.042
Alte active fixe	00							28.855.827	19.311.936	2.341.928	4.139	21.649.725				7.206.102
TOTAL	00	31.389			31.389			30.370.237	20.556.757	2.410.168	16.832	22.950.093				7.420.144
ACTIVE FIXE CORPORALE	00															
Amenajari la terenuri (ct.2110200)								859.991	301.007	86.845		387.852			472.139	
Constructii (ct.212) din care:	00	8.523.892					8.523.892	330.343.048	225.980.521	14.096.061	4.278.022	235.798.560			94.544.488	
alte active fixe incadrate in grupa (ct.2120901),din care:	01	8.523.892					8.523.892	330.343.048	225.980.521	14.096.061	4.278.022	235.798.560			94.544.488	
- locuinte ANL	01	481.849					481.849	72.102.629	13.794.362	1.215.555		15.009.917			57.092.712	
Instalatii tehnice,mijloace de transport, animale si plantatii (ct.2130100,2130200, 2130300,2130400)	01	5.864.717	2.039.213	263.739			3.561.765	232.723.887	90.899.611	20.798.640	2.518.763	109.179.488			123.544.399	
Mobilier,aparatura birotica,echipamente de protectie a valorilor umane si mate- riale si alte active fixe corporale (ct.2140000)	01	299.610		188.301			111.309	23.646.964	12.761.807	1.658.282	479.200	13.940.889			9.706.075	
TOTAL	01	14.688.219	2.039.213	452.040			12.196.966	587.573.890	329.942.946	35.639.828	7.275.985	359.306.789			228.267.101	
TOTAL ACTIVE FIXE	02	14.719.608	2.039.213	452.040	31.389		12.196.966	617.944.127	350.499.703	39.049.996	7.292.817	382.256.882			228.267.101	7.420.144

Conducatorul institutiei


Conducatorul compartimentului  
financiar-contabil



## SITUATIA ACTIVEI FIXE NEAMORTIZABILE

31.12.2020

Anexa 35b


- lei -

DENUMIREA ACTIVEI FIXE	Cod	Existent la 31.12.2020			SOLD LA INCEPUTUL ANULUI	CRESTERI					
		UM	UM	UM		TOTAL din care:	diferente din reevaluare	achizitii	transferuri/ primite cu titlu gratuit	donatii, sponsorizari	alte cai
A	B	1	2	3	4	5=6+7+8+9+10	6	7	8	9	10
TOTAL JUDET GALATI											
Active fixe necorporale in curs de executie (ct.2330000)	003				4.522						
TOTAL	004				4.522						
ACTIVE FIXE CORPORALE	006										
Amenajari la terenuri (ct.2110200)					1.370.081	20.412.128		20.412.128			
Terenuri (ct.2110100)	007				1.772.136.885	15.010.322	15.010.322				
Constructii (ct.212) din care:	008				2.978.277.602	64.280.351	17.255.701	577.382			46.447.268
- poduri, podete, pasarele si viaducte pentru transporturi feroviare si rutiere; viaducte (ct.2120301)	012				93.000.624						
alte active fixe incadrate in grupa constructii (ct.2120901)	016				2.885.276.978	64.280.351	17.255.701	577.382			46.447.268
Instalatii tehnice, mijloace de transport, animale si plantatii (ct.2130100+2130200+2130300+2130400)	017				310.093.408	2.747.010	2.543.291				203.719
Mobilier, aparatura birotica, echipamente de protectie a valorilor umane si materiale si alte active fixe corporale (ct.2140000)	018				16.564.371	707.102	104.323				602.779
Active fixe corporale in curs de executie (ct.2310000)	019				249.434.299	150.535.260		150.535.260			
TOTAL	021				5.327.876.646	253.692.173	34.913.637	171.524.770			47.253.766
TOTAL ACTIVE FIXE	022				5.327.881.168	253.692.173	34.913.637	171.524.770			47.253.766



DENUMIREA ACTIVELOR FIXE	Cod	REDUCERI						SOLD LA SFARSITUL ANULUI	Valoarea aferenta activelor fixe neamortizabile							
		TOTAL din care:	Reevaluare	dezmembrari	transferuri/ vanzari	alte cai	Fondul activelor fixe necorporale ct.1000000		Domeniul public al statului ct. 1010000	Domeniul privat al statului ct.1020101	Proprietatea privata a institutiei publice ct.1020102	Domeniul public al U.A.T. ct.1030000	Domeniul privat al U.A.T. ct.1040101	Proprietatea privata a institutiei publice din administratia locala ct.1040102		
															11=12+13+ 14+15+16	12
A	B															
TOTAL JUDET GALATI																
Active fixe necorporale in curs de executie (ct.2330000)	003															
TOTAL	004							4.522								
ACTIVE FIXE CORPORALE	006							4.522								
Amenajari la terenuri (ct.2110200)																
Terenuri (ct.2110100)	007							21.782.209					21.782.209			
Constructii (ct.212) din care:	008							1.787.147.207					1.721.790.985	65.356.222		
- poduri,podete,pasarele si viaducte pentru transporturi feroviare si rutiere;viaducte	012							3.042.557.953					3.042.557.953			
alte active fixe incadrate in grupa constructii (ct.2120901)	016							93.000.624					93.000.624			
Instalatii tehnice,mijloace de transport, animale si plantatii (ct.2130100+2130200+2130300+2130400)	017							2.949.557.329					2.949.557.329			
Mobilier,aparatura birotica,echipamente de protectie a valorilor umane si materiale si alte active fixe corporale (ct.2140000)	018	4.981.744		127.139				4.854.605	307.858.674				307.858.674			
Active fixe corporale in curs de executie (ct.2310000)	019	415.517						415.517	16.855.956				16.855.956			
TOTAL	021	78.811.532						78.811.532	321.158.027							
TOTAL ACTIVE FIXE	022	84.208.793		127.139				84.081.654	5.497.360.026				5.110.845.777	65.356.222		
		84.208.793		127.139				84.081.654	5.497.364.548				5.110.845.777	65.356.222		

Conducatorul institutiei



Conducatorul compartimentului  
financiar-contabil

A handwritten signature in cursive, appearing to be "C. G.", written over the printed text.

A handwritten signature in cursive, appearing to be "Buz", written to the right of the other signature.

UNITATEA ADMINISTRATIV TERITORIALA.....


SITUATIA STOCURILOR

Nr. crt.	Denumirea stocurilor	Lei	
		Sold la inceputul anului	Sold la sfarsitul perioadei
1	Materii prime (ct.3010000)		
2	Materiale auxiliare (ct.3020100)	217,299	103,006
3	Combustibili (ct.3020200)	193,123	498,491
4	Materiale pentru ambalat (ct.3020300)	319,123	370,862
5	Piese de schimb (ct.3020400)		
6	Seminte si materiale de plantat (ct. 3020500)	443,505	737,515
7	Furaje (ct.3020600)		
8	Hrana (ct.3020700)		
9	Alte materiale consumabile (ct.3020800)	974,493	661,956
10	Medicamente si materiale sanitare (ct.3020900)	3,897,726	6,890,306
11	Materiale de natura obiectelor de inventar în magazie (ct. 3030100)	2,957,185	6,169,741
12	Materiale de natura obiectelor de inventar în folosinta (ct. 3030200)	2,733,593	1,467,944
13	Materiale date în prelucrare în institutie (ct.300700)	72,437,189	80,258,940
14	Alte stocuri (ct.300900)	64,993	43,500
15	Produce în curs de executie (ct.3310000)	219,548	67,824
16	Lucrari si servicii în curs de executie (ct.3320000)		
17	Semifabricate (ct.3410000)		
18	Produce finite (ct.3450000)		
19	Produce reziduale (ct.3460000)	2,443	1,772
20	Diferente de pret la produse (ct. 3480000)		
21	Bunuri confiscate sau intrate potrivit legii, în proprietatea privata a unitatilor adm-teritoriale (ct.3490000)		
22	Materii si materiale la terti (ct. 3510100)	6,757	6,757
23	Materiale de natura obiectelor de inventar aflate la terti (ct.3510200)	2,491,289	3,494,430
24	Semifabricate aflate la terti (ct.3540100)	6,102	6,102
25	Produce finite aflate la terti (ct.3540500)		
26	Produce reziduale aflate la terti (ct.3540600)		
27	Animale aflate la terti (ct.3560000)		
28	Marfuri aflate la terti (ct.3570000)		
29	Ambalaje aflate la terti (ct.3580000)		
30	Bunuri în custodie sau în consignatie la terti (ct.3590000)		
31	Animale si pasari (ct.3610000)		
32	Marfuri (ct.3710000)		
33	Diferente de pret la marfuri (adaos comercial) (ct.3780000)		
34	Ambalaje (ct.3810000)		
35	<b>TOTAL</b>	<b>4,878</b>	<b>14,998</b>
		<b>86,969,246</b>	<b>100,794,144</b>

MENTIONATI:

- \* Metodele de evaluare a stocurilor la intrare (cost de achizitie, cost de productie, valoare justa) si la iesire din gestiune ( FIFO, CMP, LIFO);
- \* Metodele de evidenta a stocurilor ( operativ-contabila, cantitativ-valorica, global-valorica);
- \* In situatii exceptionale daca se decide sa se schimbe metoda de evaluare si/sau de evidenta pentru un anumit element de stocuri, trebuie sa se evidentieze motivul schimbarii si efectul financiar asupra rezultatului exercitiului.

Conducatorul institutiei



Conducatorul compartimentului financiar - contabil

UNITATEA ADMINISTRATIV TERITORIALA \_\_\_\_\_

SITUATIA CREANTELOR SI DATORIILOR

lei

Nr. crt.	Denumirea creantelor	Sold la inceputul anului	Sold la finele perioadei	Termen de lichiditate		Valoarea creantelor in valuta	Suma probabila creantelor ce nu pot
				sub 1 an	peste 1 an		
1	Imprumuturi acordate potrivit legii	0	0				
2	Debitori	0	0				
3	Creante ale bugetului local	175,149,282	185,498,685	185,498,685			
4	Creante din operatiuni comerciale si avansuri	38,761,170	56,442,678	55,467,073	975,605		
5	T.V.A de recuperat	0	0				
6	Dobanzi de incasat	0	0				
7	Alte creante	193,828,742	248,922,833	248,602,649	320,184		
8	<b>TOTAL</b>	<b>407,739,194</b>	<b>490,864,196</b>	<b>489,568,407</b>	<b>1,295,789</b>	<b>0</b>	<b>0</b>

lei

Nr. crt.	Denumirea datoriilor	Sold la inceputul anului	Sold la finele perioadei	Termen de lichiditate			Valoarea datoriilor in valuta
				sub 1 an	1-5 ani	peste 5 ani	
1	Imprumuturi interne	393,357,200	415,832,036			415,832,036	
2	Imprumuturi externe	0	0				
3	statului	0	0				
4	Drepturi de personal datorate	15,293,702	16,492,087	16,492,087			
5	Datorii catre bugetul de stat	18,696,268	24,656,403	24,656,403			
6	Datorii catre bugetul asigurarilor sociale de stat	1,498,634	14,695,918	14,695,918			
7	Datorii catre bugetul asigurarilor pentru somaj	4,552,906	996,710	996,710			
8	Datorii catre bugetul fondului national unic de asigurari sociale de sanatate	2,442,796	1,699,945	1,699,945			
9	Datorii comerciale si avansuri	29,628,710	55,094,685	55,093,763	922		
10	Bursieri si doctoranzi	0	0				
11	Dobanzi aferente imprumuturilor contractate	0	0				
12	Alte datorii	180,732,472	251,204,286	239,855,713	11,348,573		
13	<b>TOTAL</b>	<b>646,202,688</b>	<b>780,672,070</b>	<b>353,490,539</b>	<b>11,349,495</b>	<b>415,832,036</b>	<b>0</b>

Explicati motivele care au determinat existenta platilor restante.

Conducatorul institutiei,





Conducatorul compartimentului financiar - contabil




DENUMIRE INDICATORI	COD	Sold la inceputul anului	Sold la finele perioadei	
			TOTAL	Din care: aferent sumelor angajate cu prevederi bugetare
TOTAL JUDET GALATI	0			
PLATI RESTANTE-TOTAL (rd.150+300) din care:				
-sub 30 de zile(rd.151+301)	40001	2.052.795	14.725.480	14.725.480
- peste 30 de zile (rd.152+302)	40002	1.718.478	4.801.098	4.801.098
PLATI RESTANTE - TOTAL SECTIUNEA DE FUNCTIONARE	40003	334.317	9.924.382	9.924.382
(rd.160+170+240+250+270+280+290) din care:	40150			
-sub 30 de zile(rd.161+171+241+251+271+281+291)	40151	2.052.795	13.403.657	13.403.657
- peste 30 de zile (rd.162+172+242+252+272+282+292)	40152	1.718.478	3.819.807	3.819.807
Plati restante catre furnizori,creditori din operatii comerciale (ct.4010100,ct.4030100,ct.4620101,ct.4620109)	40160	334.317	9.583.850	9.583.850
(rd.161+162+163+165+166) din care:				
-sub 30 de zile				
-peste 30 de zile	40161	2.052.795	13.403.657	13.403.657
PLATI RESTANTE-TOTAL SECTIUNEA DEZVOLTARE	40162	1.718.478	3.819.807	3.819.807
(rd.310+320+330), din care:	40300	334.317	9.583.850	9.583.850
- sub 30 de zile(rd.311+321+331)	40301		1.321.823	1.321.823
-peste 30 de zile (rd.312+322+332)	40302		981.291	981.291
Plati restante catre furnizori,creditori din operatii comerciale (ct.4040100,ct.4050100,ct.4620101,ct.4620103,ct.4620109)	40310		340.532	340.532
(rd.311+312+313+315+316),din care:				
-sub 30 de zile				
-peste 30 de zile	40311		1.321.823	1.321.823
(rd.1)	40312		981.291	981.291
-sub 30 de zile				
-peste 30 de zile				
(rd.1)				
-sub 30 de zile				
-peste 30 de zile				
(rd.1)				
-sub 30 de zile				
-peste 30 de zile				
(rd.1)				
-sub 30 de zile				
-peste 30 de zile				
(rd.1)				

Conducatorul compartimentului  
financiar contabil




*Buz*

I. PLATI RESTANTE  
-bugete locale-  
31.12.2020

pag. 2 - lei -

DENUMIRE INDICATORI	COD	Sold la inceputul anului	Sold la finele perioadei	
			TOTAL	Din care: aferent sumelor angajate cu prevederi bugetare
TOTAL JUDET GALATI	0			
PLATI RESTANTE-TOTAL (rd.150+300) din care:				
-sub 30 de zile(rd.151+301)	42001	2.005.090	14.209.445	14.209.445
- peste 30 de zile (rd.152+302)	42002	1.689.470	4.448.899	4.448.899
PLATI RESTANTE - TOTAL SECTIUNEA DE FUNCTIONARE (rd.160+170+240+250+270+280+290) din care:	42003	315.620	9.760.546	9.760.546
-sub 30 de zile(rd.161+171+241+251+271+281+291)	42150	2.005.090	13.296.098	13.296.098
- peste 30 de zile (rd.162+172+242+252+272+282+292)	42151	1.689.470	3.777.046	3.777.046
Plati restante catre furnizori,creditori din operatii comerciale (ct.4010100,ct.4030100,ct.4620101,ct.4620109)	42152	315.620	9.519.052	9.519.052
(rd.161+162+163+165+166) din care:	42160			
-sub 30 de zile		2.005.090	13.296.098	13.296.098
-peste 30 de zile	42161	1.689.470	3.777.046	3.777.046
PLATI RESTANTE-TOTAL SECTIUNEA DEZVOLTARE (rd.310+320+330), din care:	42162	315.620	9.519.052	9.519.052
-sub 30 de zile(rd.311+321+331)	42300		913.347	913.347
-peste 30 de zile (rd.312+322+332)	42301		671.853	671.853
Plati restante catre furnizori,creditori din operatii comerciale (ct.4040100,ct.4050100,ct.4620101,ct.4620103,ct.4620109)	42302		241.494	241.494
(rd.311+312+313+315+316),din care:	42310			
-sub 30 de zile			913.347	913.347
-peste 30 de zile	42311		671.853	671.853
	42312		241.494	241.494

Conducatorul institutiei



Conducatorul compartimentului  
financiar contabil

*[Handwritten signature]*




**I. PLATI RESTANTE**  
**-institutiile publice finantate partial din venituri proprii-**  
**31.12.2020**

pag. 4 - lei -

DENUMIRE INDICATORI	COD	Sold la inceputul anului	Sold la finele perioadei	
			TOTAL	Din care: aferent sumelor angajate cu prevederi bugetare
TOTAL JUDET GALATI	0			
PLATI RESTANTE-TOTAL (rd.150+300) din care:	53001	47.705	444.635	444.635
-sub 30 de zile(rd.151+301)	53002	29.008	280.799	280.799
- peste 30 de zile (rd.152+302)	53003	18.697	163.836	163.836
PLATI RESTANTE - TOTAL SECTIUNEA DE FUNCTIONARE (rd.160+170+240+250+270+280+290) din care:	53150			
-sub 30 de zile(rd.161+171+241+251+271+281+291)	53151	47.705	107.559	107.559
- peste 30 de zile (rd.162+172+242+252+272+282+292)	53152	29.008	42.761	42.761
Plati restante catre furnizori,creditori din operatii comerciale (ct.4010100,ct.4030100,ct.4620101,ct.4620109) (rd.161+162+163+165+166) din care:	53160			
-sub 30 de zile	53161	47.705	107.559	107.559
-peste 30 de zile	53162	29.008	42.761	42.761
PLATI RESTANTE-TOTAL SECTIUNEA DEZVOLTARE (rd.310+320+330), din care:	53300			
- sub 30 de zile(rd.311+321+331)	53301		337.076	337.076
-peste 30 de zile (rd.312+322+332)	53302		238.038	238.038
Plati restante catre furnizori,creditori din operatii comerciale (ct.4040100,ct.4050100,ct.4620101,ct.4620103,ct.4620109) (rd.311+312+313+315+316),din care:	53310			
-sub 30 de zile	53311		337.076	337.076
-peste 30 de zile	53312		238.038	238.038
(rd.312)			99.038	99.038

Conducatorul institutiei

Conducatorul compartimentului  
 financiar contabil



*Bucur*

PLA  
 (rd.3  
 - BF  
 Rip  
 PL  
 (G  
 (T  
 R  
 (CP  
 (D  
 - sul  
 RPE  
 PLA  
 (V  
 - BF  
 Rip  
 R  
 (P  
 (P




**II. Sinteza platilor restante si arieratelor**  
31.12.2020

Pag: 1

Nr rd	Explicatie	Plati restante		Plati restante aferente programelor nationale		Plati restante aferente fondurilor externe nerambursabile postaderare****)		Plati restante aferente fondurilor externe nerambursabile preaderare(sursa08/D)	
		total**)	din care arierate***)	total	din care arierate	total	din care arierate	total	din care arierate
	0	1	1.1	2	2.1	3	3.1	4	4.1
1	Sold la finele lunii precedente	18.462.583							
2	Sold la finele perioadei	14.725.480				570.630			

Conducatorul institutiei


Conducatorul compartimentului  
financiar contabil

II. Sinteza platilor restante si arieratelor  
-bugete locale-  
31.12.2020

Pag.: 2

Nr rd	Explicatie	Plati restante		Plati restante aferente programelor nationale		Plati restante aferente fondurilor externe nerambursabile postaderare*****)		Plati restante aferente fondurilor externe nerambursabile preaderare(sursa08/D)	
		total**)	din care arierate***)	total	din care arierate	total	din care arierate	total	din care arierate
	0	1	1.1	2	2.1	3	3.1	4	4.1
1	Sold la finele lunii precedente	16.333.880							
2	Sold la finele perioadei	14.209.445				570.630			


Conducatorul institutiei

Conducatorul compartimentului  
financiar contabil

II. Sinteza platilor restante si arieratelor  
-instituti publice finantate partial venituri proprii-  
31.12.2020

Nr rd	Explicatie	Plati restante		Plati restante aferente programelor nationale		Plati restante aferente fondurilor externe nerambursabile postaderare*****)		Plati restante aferente fondurilor externe nerambursabile preaderare(sursa08/D)	
		total**)	din care arierate***)	total	din care arierate	total	din care arierate	total	din care arierate
	0	1	1.1	2	2.1	3	3.1	4	4.1
1	Sold la finele lunii precedente	2.128.703							
2	Sold la finele perioadei	444.635							

Conducatorul institutiei

Conducatorul compartimentului  
financiar contabil

UNITATEA ADMINISTRATIV-TERITORIALĂ

Anexa nr. 2  
la normele metodologice <sup>1)</sup>  
(Anexa 30b.1 la situatiile financiare)

**SITUATIA CENTRALIZATA\*)**  
**a arieratelor bugetului general al unitatii administrativ teritoriale**  
**la data de**

Nr. rd.	Explicatie	Total arierate	Arierate aferente programelor nationale ale u.a.t. si institutiilor publice subordonate, cu exceptia celor finantate integral din venituri proprii	FEN		Total arierate ale institutiilor publice finantate integral din venituri proprii	Sume care fac obiectul art. 49 alin. (13 <sup>2</sup> ) din Legea nr. 273/2006
				Arierate aferente fondurilor externe nerambursabile postaderare ale u.a.t. si institutiilor publice subordonate, cu exceptia celor finantate integral din venituri proprii	Arierate aferente fondurilor externe nerambursabile preaderare (sursa 08) ale u.a.t. si institutiilor publice subordonate, cu exceptia celor finantate integral din venituri proprii		
	0	1	2	3	4	5	6=1-2-3-4-5
1	Sold la finele lunii precedente						0
2	Sold la finele perioadei						0
3	% diminuare arierate luna raportare **) (rd. 3 = 1- rd2/rd1)	x	x	x	x	x	#DIV/0!

Col. 1 = col.1.1. din Anexa 30b, partea II, cod 40

Col. 2 = col.2.1 din Anexa 30b, partea II, cod 40 - col 2.1 din Anexa 30b, partea II, cod 51

Col. 3 = col.3.1 din Anexa 30b, partea II, cod 40 - col 3.1 din Anexa 30b, partea II, cod 51


Col. 4 = col.4.1 din Anexa 30b, partea II, cod 40 - col 4.1 din Anexa 30b, partea II, cod 51

Col. 5 = col.1.1. din Anexa 30b, partea II, cod 51

\*) Se completeaza ca anexa pentru anexa 30b cod 40 - pentru total plati restante

\*\*) Rd. 3 se completeaza pentru indeplinirea conditiei prevazute la art. 49 alin. (13<sup>2</sup>) din Legea nr. 273/2006 privind finantele publice locale, cu modificarile si completarile ulterioare. Procentul calculat la rd. 3 coloana 6 trebuie sa fie mai mare de 5%.

Conducătorul instituției



Conducătorul compartimentului  
financiar-contabil,

*[Handwritten signature]*

*[Handwritten signature]*

Capi- tol	Sub- capi- tol	Pa- ra- graf	Gru- pa/ Titlu	Ar- ti- col	Ali- ne- at	Denumire indicator	Prevederi bugetare initiale	Prevederi bugetare definitive	Drepturi constatate			Incasari realizate	Stingeri pe alte cai decat incasari	Drepturi constatate de incasat
									Total, din care:	din anii precedenti	din anul curent			
A						B	1	2	3=4+5	4	5	6	7	8=3-6-7
0						TOTAL JUDET GALATI								
0001	02					TOTAL VENITURI-BUGET LOCAL	612.437.000	812.787.000	868.896.399	192.257.226	676.639.173	602.639.292	26.778.254	239.478.853
0002						I. VENITURI CURENTE	484.898.000	643.159.100	697.153.227	185.923.595	511.229.632	477.006.906	21.945.402	198.200.919
0003						A. VENITURI FISCALE	413.644.000	529.079.100	531.155.397	101.761.581	429.393.816	413.234.988	3.857.302	114.063.107
0004						A1. IMPOZIT PE VENIT, PROFIT SI CASTIGURI DIN CAPITAL	236.747.000	239.700.000	239.038.970	88	239.038.882	239.038.882		88
0005	02					A1.1 IMPOZIT PE VENIT, PROFIT SI CASTIGURI DIN CAPITAL DE LA PERSOANE JURIDICE		1.382.000	1.382.188		1.382.188	1.382.188		
0102						IMPOZIT PE PROFIT		1.382.000	1.382.188		1.382.188	1.382.188		
	01					Impozit pe profit de la agentii economici		1.382.000	1.382.188		1.382.188	1.382.188		
0300	02					A1.2 IMPOZIT PE VENIT, PROFIT SI CASTIGURI DIN CAPITAL DE LA PERSOANE FIZICE	236.747.000	238.318.000	237.656.503		237.656.503	237.656.503		
0302						IMPOZIT PE VENIT	603.000	637.000	637.188		637.188	637.188		
	18					Impozitul pe veniturile din transferul proprietatilor imobiliare din patrimoniul personal	603.000	637.000	637.188		637.188	637.188		
0402						COTE SI SUME DEFALCATE DIN IMPOZITUL PE VENIT	236.144.000	237.681.000	237.019.315		237.019.315	237.019.315		
0402	01					Cote defalcate din impozitul pe venit	231.018.000	230.499.000	230.052.055		230.052.055	230.052.055		
	04					Sume alocate din cotele defalcate din impozitul pe venit pentru echilibrarea bugetelor locale	5.126.000	5.282.000	5.227.863		5.227.863	5.227.863		
0402	05					Sume repartizate din Fondul la dispozitia Consiliului Judetean								
								1.900.000	1.739.397		1.739.397	1.739.397		

Capi- tol	Sub- capi- tol	Pa- ra- graf	Gru- pa/ Titlu	Ar- ti- col	Ali- ne- at	Denumire indicator	Prevederi bugetare initiale	Prevederi bugetare definitive	Drepturi constatate			Incasari realizate	Stingeri pe alte cai decat incasari	Drepturi constatate de incasat
									Total, din care:	din anii precedenti	din anul curent			
A						B	1	2	3=4+5	4	5	6	7	8=3-6-7
0500	02					A1.3 ALTE IMPOZITE PE VENIT, PROFIT SI CASTIGURI DIN CAPITAL			279	88	191	191		88
0502						ALTE IMPOZITE PE VENIT, PROFIT SI CASTIGURI DIN CAPITAL			279	88	191	191		88
0502	50					Alte impozite pe venit, profit si castiguri din capital			279	88	191	191		88
0600	02					A2. IMPOZIT PE SALARII			10.589	10.589				10.589
0602						IMPOZIT PE SALARII - TOTAL			10.589	10.589				10.589
	02					Cote defalcate din impozitul pe salarii			10.589	10.589				10.589
0700						A3 IMPOZITE SI TAXE PE PROPRIETATE	88.928.000	172.998.100	165.313.297	80.918.821	84.394.476	73.569.810	3.182.885	88.560.602
0702						IMPOZITE SI TAXE PE PROPRIETATE	88.928.000	172.998.100	165.313.297	80.918.821	84.394.476	73.569.810	3.182.885	88.560.602
	01					Impozit si taxa pe cladiri	70.944.000	146.014.100	131.430.041	68.146.327	63.283.714	55.765.267	2.762.806	72.901.968
		01				Impozit pe cladiri de la persoane fizice	16.269.000	22.769.000	23.236.711	5.587.396	17.649.315	16.138.355	166.530	6.931.826
0702	01	02				Impozit si taxa pe cladiri de la persoane juridice	54.675.000	123.245.100	108.193.330	62.558.931	45.634.399	39.626.912	2.596.276	65.970.142
0702	02					Impozit si taxa pe teren	13.063.000	22.063.000	27.861.970	12.061.124	15.800.846	13.325.292	362.665	14.174.013
		01				Impozit pe terenuri de la persoane fizice	4.614.000	6.614.000	7.380.473	2.333.529	5.046.944	4.570.488	55.325	2.754.660
0702	02	02				Impozit si taxa pe teren de la persoane juridice	7.071.000	14.071.000	18.610.682	9.339.670	9.271.012	7.428.481	304.971	10.877.230
0702	02	03				Impozitul pe terenul extravilan	1.378.000	1.378.000	1.870.815	387.925	1.482.890	1.326.323	2.369	542.123
	03					Taxe judiciare de timbru si alte taxe de timbru	4.921.000	4.921.000	6.011.236	701.320	5.309.916	4.479.251	57.243	1.474.742
0702	50					Alte impozite si taxe pe proprietate			10.050	10.050			171	9.879
1000	02					A4 IMPOZITE SI TAXE PE BUNURI SI SERVICII	87.966.000	116.364.000	126.773.860	20.832.033	105.941.777	100.607.615	674.417	25.491.828

Capi- tol	Sub- capi- tol	Pa- ra- graf	Gru- pa/ Titlu	Ar- ti- col	Ali- ne- at	Denumire indicator	Prevederi bugetare initiale	Prevederi bugetare definitive	Drepturi constatate			Incasari realizate	Stingeri pe alte cai decat incasari	Drepturi constatate de incasat
									Total, din care:	din anii precedenti	din anul curent			
A						B	1	2	3=4+5	4	5	6	7	8=3-6-7
1102						SUME DEFALCATE DIN TVA	64.934.000	80.400.000	79.865.092		79.865.092	79.839.406	25.686	
	02					Sume defalcate din taxa pe valoarea adaugata pentru finantarea cheltuielilor descentralizate la nivelul comunelor, oraselor, municipiilor, sectoarelor si Municipiului Bucuresti	45.676.000	51.856.000	51.856.000		51.856.000	51.856.000		
1102	06					Sume defalcate din taxa pe valoarea adaugata pentru echilibrarea bugetelor locale	16.226.000	24.785.000	24.785.000		24.785.000	24.785.000		
1102	09					Sume defalcate din taxa pe valoarea adaugata pentru finantarea invatamantului particular si a confesional	3.032.000	3.759.000	3.224.092		3.224.092	3.198.406	25.686	
1202						ALTE IMPOZITE SI TAXE GENERALE PE BUNURI SI SERVICII	292.000	292.000	155.226	18.870	136.356	136.082	423	18.721
1202	07					Taxe hoteliere	292.000	292.000	155.226	18.870	136.356	136.082	423	18.721
1502						TAXE PE SERVICII SPECIFICE	210.000	210.000	120.007	37.350	82.657	80.842	13.937	25.228
	01					Impozit pe spectacole	210.000	210.000	120.007	37.350	82.657	80.842	13.937	25.228
1602						TAXE PE UTILIZAREA BUNURILOR, AUTORIZAREA UTILIZARII BUNURILOR SAU PE DESFASURAREA DE ACTIVITATI	22.530.000	35.462.000	46.633.535	20.775.863	25.857.672	20.551.285	634.371	25.447.879
1602	02					Impozit pe mijloacele de transport	18.214.000	31.006.000	42.545.869	20.219.149	22.326.720	17.261.959	557.892	24.726.018
	01					Impozit pe mijloacele de transport detinute de persoane fizice*)	12.258.000	24.137.000	30.609.375	15.236.532	15.372.843	11.722.995	296.773	18.589.607
1602	02	02				Impozit pe mijloace de transport detinute persoane de juridice*)	5.956.000	6.869.000	11.936.494	4.982.617	6.953.877	5.538.964	261.119	6.136.411

Capi- tol	Sub- capi- tol	Pa- ra- graf	Gru- pa/ Titlu	Ar- ti- col	Ali- ne- at	Denumire indicator	Prevederi bugetare initiale	Prevederi bugetare definitive	Drepturi constatate			Incasari realizate	Stingeri pe alte cai decat incasari	Drepturi constatate de incasat
									Total, din care:	din anii precedenti	din anul curent			
A						B	1	2	3=4+5	4	5	6	7	8=3-6-7
1602	03					Taxe si tarife pentru eliberarea de licente si autorizatii de functionare	3.758.000	3.758.000	3.286.866	351.279	2.935.587	2.786.445	60.826	439.595
1602	50					Alte taxe pe utilizarea bunurilor, autorizarea utilizarii bunurilor sau pe desfasurare de activitati	558.000	698.000	800.800	205.435	595.365	502.881	15.653	282.266
1800	02					A6. ALTE IMPOZITE SI TAXE FISCALE	3.000	17.000	18.681		18.681	18.681		
1802						ALTE IMPOZITE SI TAXE FISCALE	3.000	17.000	18.681		18.681	18.681		
	50					Alte impozite si taxe	3.000	17.000	18.681		18.681	18.681		
2900	02					C. VENITURI NEFISCALE	71.254.000	114.080.000	165.997.830	84.162.014	81.835.816	63.771.918	18.088.100	84.137.812
3000						C1. VENITURI DIN PROPRIETATE	23.493.000	23.493.000	44.092.061	21.017.913	23.074.148	18.081.128	1.607.602	24.403.331
3002						VENITURI DIN PROPRIETATE	23.493.000	23.493.000	44.092.061	21.017.913	23.074.148	18.081.128	1.607.602	24.403.331
	05					Venituri din concesiuni si inchirieri	23.434.000	23.434.000	44.014.255	21.017.268	22.996.987	18.003.967	1.607.602	24.402.686
	30					Alte venituri din concesiuni si inchirieri de catre institutiile publice	23.434.000	23.434.000	44.014.255	21.017.268	22.996.987	18.003.967	1.607.602	24.402.686
3002	08					Venituri din dividende	59.000	59.000	77.806	645	77.161	77.161		645
	02					Venituri din dividende de la alti platitori	59.000	59.000	77.806	645	77.161	77.161		645
3300	02					C2. VANZARI DE BUNURI SI SERVICII	47.761.000	90.587.000	121.905.769	63.144.101	58.761.668	45.690.790	16.480.498	59.734.481
3302						VENITURI DIN PRESTARI DE SERVICII SI ALTE ACTIVITATI	4.667.000	5.922.000	6.648.751	828.203	5.820.548	5.720.198	40.397	888.156
3302	08					Venituri din prestari de servicii	369.000	1.624.000	1.883.322		1.883.322	1.883.280	42	
	10					Contributia parintilor sau sustinatorilor legali pentru intretinerea copiilor in crese	149.000	149.000	51.127		51.127	51.127		
3302	12					Contributia persoanelor beneficiare ale cantinelor de ajutor social	1.515.000	1.515.000	1.569.423		1.569.423	1.569.423		






Capi- tol	Sub- capi- tol	Pa- ra- graf	Gru- pa/ Titlu	Ar- ti- col	Ali- ne- at	Denumire indicator	Prevederi bugetare initiale	Prevederi bugetare definitive	Drepturi constatate			Incasari realizate	Stingeri pe alte cai decat incasari	Drepturi constatate de incasat
									Total, din care:	din anii precedenti	din anul curent			
A						B	1	2	3=4+5	4	5	6	7	8=3-6-7
3602	14					fixe			4.091.112	2.747.785	1.343.327			4.091.112
						Venituri din recuperarea cheltuielilor efectuate in cursul procesului de executare silita	258.000	258.000	965.198	792.019	173.179	117.212	194.174	653.812
3602	23					Taxa de reabilitare termica		6.000	13.652		13.652	7.047		6.605
	31					Contributia asociatiei de proprietari pentru lucrarile de reabilitare termica	12.000	52.000	33.027		33.027	33.027		
3602	50					Alte venituri	12.529.000	16.033.000	27.013.496	12.410.012	14.603.484	12.617.230	1.322.113	13.074.153
3702						TRANSFERURI VOLUNTARE, ALTELE DECAT SUBVENTIILE	10.000	10.000	10.000		10.000	10.000		
3702	01					Donatii si sponsorizari	10.000	10.000	10.000		10.000	10.000		
	03					Varsaminte din sectiunea de functionare pentru finantarea sectiunii de dezvoltare a bugetului local(cu semnul minus)	-67.000.000	-80.139.000	-22.630.000		-22.630.000	-22.630.000		
3702	04					Varsaminte din sectiunea de functionare	67.000.000	80.139.000	22.630.000		22.630.000	22.630.000		
3900	02					II. VENITURI DIN CAPITAL	2.108.000	3.987.000	4.126.239	14.758	4.111.481	4.054.770	65.000	6.469
3902						VENITURI DIN VALORIFICAREA UNOR BUNURI	2.108.000	3.987.000	4.126.239	14.758	4.111.481	4.054.770	65.000	6.469
	01					Venituri din valorificarea unor bunuri ale institutiilor publice		303.000	303.740		303.740	303.740		
3902	03					Venituri din vanzarea locuintelor construite din fondurile statului		824.000	875.366		875.366	875.366		
3902	07					Venituri din vanzarea unor bunuri apartinind domeniului privat al statului sau al unitatilor administrativ- teritoriale	2.108.000	2.860.000	2.947.133	14.758	2.932.375	2.875.664	65.000	6.469
4100	02					IV. SUBVENTII	32.577.000	40.570.900	33.426.555	706.639	32.719.916	27.629.757	3.325	5.793.473

Capi- tol	Sub- capi- tol	Pa- ra- graf	Gru- pa / Titlu	Ar- ti- col	Ali- ne- at	Denumire indicator	Prevederi bugetare initiale	Prevederi bugetare definitive	Drepturi constatate			Incasari realizate	Stingeri pe alte cai decat incasari	Drepturi constatate de incasat
									Total, din care:	din anii precedenti	din anul curent			
A						B	1	2	3=4+5	4	5	6	7	8=3-6-7
4200	02					SUBVENTII DE LA ALTE NIVELE ALE ADMINISTRATIEI PUBLICE	32.577.000	40.570.900	33.426.555	706.639	32.719.916	27.629.757	3.325	5.793.473
4202						SUBVENTII DE LA BUGETUL DE STAT	32.577.000	40.070.900	32.926.555	706.639	32.219.916	27.129.757	3.325	5.793.473
	20					Subventii de la bugetul de stat catre bugetele locale necesare sustinerii derularii proiectelor finantate din fonduri externe nerambursabile(FEN) postaderare			109.376	109.376				109.376
4202	34					Subventii pentru acordarea ajutorului pentru incalzirea locuintei cu lemne, carbuni,combustibili petrolieri	60.000	60.000	34.822		34.822	34.822		
4202	35					Subventii din bugetul de stat pentru finantarea unitatilor de asistenta medico-sociale	2.250.000	2.250.000	1.867.151		1.867.151	1.867.151		
4202	41					Subventii de la bugetul de stat pentru finantarea sanatatii	12.600.000	12.600.000	10.688.691		10.688.691	10.688.691		
4202	65					Finantarea Programului National de Dezvoltare Locala	2.824.000	2.824.000	1.031.107		1.031.107	1.031.107		
4202	69					Subventii de la bugetul de stat catre bugetele locale necesare sustinerii derularii proiectelor finantate din fonduri externe nerambursabile (FEN) postaderare, aferente perioadei de programare 2014-2020	14.843.000	18.793.000	15.651.698	597.263	15.054.435	9.964.276	3.325	5.684.097
4202	80					Subventii de la bugetul de stat pentru decontarea cheltuielilor pentru carantina		3.543.900	3.543.710		3.543.710	3.543.710		

Capi- tol	Sub- capi- tol	Pa- ra- graf	Gru- pa / Titlu	Ar- ti- col	Ali- ne- at	Denumire indicator	Prevederi bugetare initiale	Prevederi bugetare definitive	Drepturi constatate			Incasari realizate	Stingeri pe alte cai decat incasari	Drepturi constatate de incasat
									Total, din care:	din anii precedenti	din anul curent			
A						B	1	2	3=4+5	4	5	6	7	8=3-6-7
4302						SUBVENTII DE LA ALTE ADMINISTRATII		500.000	500.000		500.000	500.000		
	08					Subventii primite de la bugetele consiliilor locale si judetene pentru ajutoare in situatii de extrema dificultate		500.000	500.000		500.000	500.000		
4502						SUME PRIMITE DE LA UE/ALTI DONATORI IN CONTUL PLATILOR EFECTUATE SI PREFINANTARI			597.545	597.545				597.545
4502	01					Fondul european de Dezvoltare Regionala			389	389				389
		02				Sume primite in contul platilor efectuate in anii anteriori			389	389				389
4502	02					Fondul Social European			597.156	597.156				597.156
		02				Sume primite in contul platilor efectuate in anii anteriori			597.156	597.156				597.156
4802						SUME PRIMITE DE LA UE/ALTI DONATORI IN CONTUL PLATILOR EFECTUATE SI PREFINANTARI								
						AFERENTE CADRULUI FINANCIAR 2014-2020	92.854.000	125.070.000	133.592.833	5.014.689	128.578.144	93.947.859	4.764.527	34.880.447
4802	01					Fondul European de Dezvoltare Regionala(FEDR)	88.951.000	120.810.000	130.203.069	5.014.689	125.188.380	90.581.445	4.741.177	34.880.447
		01				Sume primite in contul platilor efectuate in anul curent	76.826.000	105.275.000	74.451.692	2.874.726	71.576.966	37.242.849	2.874.726	34.334.117
4802	01	02				Sume primite in contul platilor efectuate in anii anteriori	3.874.000	7.284.000	9.697.072	2.139.963	7.557.109	7.284.291	1.866.451	546.330
4802	01	03				Prefinantare	8.251.000	8.251.000	46.054.305		46.054.305	46.054.305		
		02				Fondul Social European(FSE)	3.903.000	4.260.000	3.354.612		3.354.612	3.331.262	23.350	
		01				Sume primite in contul platilor efectuate in anul curent	3.903.000	4.108.000	2.336.022		2.336.022	2.336.022		

Capi- tol	Sub- capi- tol	Pa- ra- graf	Gru- pa / Titlu	Ar- ti- col	Ali- ne- at	Denumire indicator	Prevederi bugetare initiale	Prevederi bugetare definitive	Drepturi constatate			Incasari realizate	Stingeri pe alte cai decat incasari	Drepturi constatate de incasat
									Total, din care:	din anii precedenti	din anul curent			
A						B	1	2	3=4+5	4	5	6	7	8=3-6-7
4802	02	02				Sume primite in contul platilor efectuate in anii anteriori		152.000	177.256		177.256	153.906	23.350	
4802	02	03				Prefinantare			841.334		841.334	841.334		
		05				Fondul European pentru Pescuit si Afaceri Maritime (FEPAM)			35.152		35.152	35.152		
4802	05	02				Sume primite in contul platilor efectuate in anii anteriori			35.152		35.152	35.152		



*[Handwritten signature]*

*[Handwritten signature]*

Capi- tol	Sub- capi- tol	Pa- ra- graf	Gru- pa / Titlu	Ar- ti- col	Ali- ne- at	Denumire indicator	Credite de angajament		Credite bugetare		Angajamente bugetare	Angajamente legale	Plati efectuate	Angajamente legale de platit	Cheltuieli efective
							initiale	definitive	initiale	definitive					
A						B	1	2	3	4	5	6	7	8=6-7	9
0						TOTAL JUDET GALATI									
5002						TOTAL CHELTUIELI	207.574.000	255.378.000	612.437.000	812.787.000	667.519.231	614.649.766	600.440.321	14.209.445	520.998.113
5100	02					Partea I-a SERVICII PUBLICE GENERALE	25.966.000	26.860.000	96.440.000	97.311.000	93.888.738	77.329.024	76.236.657	1.092.367	69.568.488
5102						AUTORITATI PUBLICE SI ACTIUNI EXTERNE	25.966.000	26.860.000	69.904.000	75.821.000	73.326.200	57.556.267	56.614.536	941.731	49.616.059
	01					Autoritati executive si legislative	25.966.000	26.860.000	69.904.000	75.821.000	73.326.200	57.556.267	56.614.536	941.731	49.616.059
	03					Autoritati executive	25.966.000	26.860.000	69.904.000	75.821.000	73.326.200	57.556.267	56.614.536	941.731	49.616.059
5402						ALTE SERVICII PUBLICE GENERALE			12.200.000	5.254.000	4.329.538	4.063.118	3.912.482	150.636	4.243.983
	05					Fond de rezerva bugetara la dispozitia autoritatilor locale			8.000.000						
5402	10					Servicii publice comunitare de evidenta a persoanelor			3.700.000	4.178.000	4.114.675	3.854.625	3.842.852	11.773	4.195.822
5402	50					Alte servicii publice generale			500.000	1.076.000	214.863	208.493	69.630	138.863	48.161
5502						TRANZACTII PRIVIND DATORIA PUBLICA SI IMPRUMUTURI			14.336.000	16.236.000	16.233.000	15.709.639	15.709.639		15.708.446
6000	02					Partea II-a APARARE, ORDINE PUBLICA SI SIGURANTA NATIONALA	10.000	571.000	21.205.000	29.522.000	29.067.444	26.507.778	26.440.658	67.120	26.863.622
6102						ORDINE PUBLICA SI SIGURANTA NATIONALA	10.000	571.000	21.205.000	29.522.000	29.067.444	26.507.778	26.440.658	67.120	26.863.622
	03					Ordine publica	10.000	10.000	20.171.000	23.621.000	23.588.553	21.039.986	21.039.986		21.062.433
	04					Politie comunitara	10.000	10.000	20.171.000	23.621.000	23.588.553	21.039.986	21.039.986		21.062.433
	05					Protectie civila si protectia contra incendiilor (protectie civila nonmilitara)			1.034.000	961.000	804.398	793.299	774.126	19.173	1.638.687
6102	50					Alte cheltuieli in domeniul ordinii publice si sigurantei nationale		561.000		4.940.000	4.674.493	4.674.493	4.626.546	47.947	4.162.502
6500	02					Partea III-a CHELTUIELI SOCIAL-CULTURALE	71.015.000	69.091.000	256.370.000	329.753.000	283.668.475	255.711.982	253.666.800	2.045.182	231.844.506
6502						INVATAMANT	26.567.000	28.715.000	63.461.000	77.362.000	57.920.274	56.570.961	56.111.559	459.402	49.811.532
	03					Invatamant prescolar si primar	2.653.000	1.708.000	8.630.800	9.564.600	7.799.628	7.308.561	7.285.364	23.197	7.371.192
	01					Invatamant prescolar	2.538.000	1.593.000	7.460.000	7.731.000	6.144.014	5.710.345	5.710.345		6.142.676

Capi- tol	Sub- capi- tol	Pa- ra- graf	Gru- pa / Titlu	Ar- ti- col	Ali- ne- at	Denumire indicator	Credite de angajament		Credite bugetare		Angajamente bugetare	Angajamente legale	Plati efectuate	Angajamente legale de platit	Cheltuieli efective
							initiale	definitive	initiale	definitive					
A						B	1	2	3	4	5	6	7	8=6-7	9
6502	02					Invatamant primar	115.000	115.000	1.170.800	1.833.600	1.655.614	1.598.216	1.575.019	23.197	1.228.516
	04					Invatamant secundar	23.794.000	26.928.000	47.851.600	57.462.800	41.320.047	40.568.350	40.556.470	11.880	34.497.555
	01					Invatamant secundar inferior	13.839.000	17.236.000	22.263.600	28.741.600	20.012.386	19.840.438	19.838.264	2.174	10.742.868
	02					Invatamant secundar superior	9.955.000	9.692.000	25.572.000	28.681.200	21.267.661	20.694.290	20.684.584	9.706	23.721.065
	03					Invatamant profesional			16.000	40.000	40.000	33.622	33.622		33.622
	50					Alte cheltuieli in domeniul invatamantului	120.000	79.000	6.978.600	10.334.600	8.800.599	8.694.050	8.269.725	424.325	7.942.785
6602						SANATATE	12.406.000	7.383.000	38.120.000	44.831.000	39.377.805	28.113.484	28.113.484		26.827.673
	06					Servicii medicale in unitati sanitare cu paturi	12.326.000	7.222.000	23.803.000	30.301.000	25.150.253	16.054.671	16.054.671		14.948.506
6602	06	01				Spitale generale	12.326.000	7.222.000	21.553.000	28.051.000	22.900.253	14.187.528	14.187.528		13.081.363
		03				Unitati medico-sociale			2.250.000	2.250.000	2.250.000	1.867.143	1.867.143		1.867.143
		08				Servicii de sanatate publica	80.000	161.000	14.317.000	14.530.000	14.227.552	12.058.813	12.058.813		11.879.167
6702						CULTURA, RECREERE SI RELIGIE	19.549.000	19.152.000	74.319.000	87.219.000	74.999.186	68.394.100	67.495.777	898.323	56.658.452
	03					Servicii culturale			19.570.000	23.178.000	23.077.847	20.663.837	20.663.837		20.741.665
	04					Institutiile publice de spectacole si concerte			19.470.000	23.078.000	23.077.847	20.663.837	20.663.837		20.663.989
6702	03	12				Consolidarea si restaurarea monumentelor istorice			100.000	100.000					77.676
6702	05					Servicii recreative si sportive	12.958.000	12.590.000	39.158.000	49.049.000	38.639.357	35.392.095	34.493.772	898.323	29.535.852
	01					Sport			11.700.000	15.569.000	15.569.000	12.321.739	12.321.739		12.321.739
	03					Intretinere gradini publice, parcuri zone verzi, baze sportive si de agrement	12.958.000	12.590.000	27.458.000	33.480.000	23.070.357	23.070.356	22.172.033	898.323	17.214.113
6702	06					Servicii religioase			2.000.000	2.330.000	2.330.000	2.248.557	2.248.557		1.849.357
	50					Alte servicii in domeniile culturii, recreerii si religiei	6.591.000	6.562.000	13.591.000	12.662.000	10.951.982	10.089.611	10.089.611		4.531.578
6802						ASIGURARI SI ASISTENTA SOCIALA	12.493.000	13.841.000	80.470.000	120.341.000	111.371.210	102.633.437	101.945.980	687.457	98.546.849
	04					Asistenta acordata persoanelor in varsta	3.844.000	3.977.000	11.764.000	14.617.000	10.742.821	9.865.109	9.193.256	671.853	9.609.641

Capi- tol	Sub- capi- tol	Pa- ra- graf	Gru- pa / Titlu	Ar- ti- col	Ali- ne- at	Denumire indicator	Credite de angajament		Credite bugetare		Angajamente bugetare	Angajamente legale	Plati efectuate	Angajamente legale de platit	Cheltuieli efective
							initiale	definitive	initiale	definitive					
A						B	1	2	3	4	5	6	7	8=6-7	9
6802	05					Asistenta sociala in caz de boli si invaliditati			30.926.000	57.029.100	56.880.592	52.871.560	52.871.560		52.995.391
6802	05	02				Asistenta sociala in caz de invaliditate			30.926.000	57.029.100	56.880.592	52.871.560	52.871.560		52.995.391
		06				Asistenta sociala pentru familie si copii									58.615
6802	11					Crese	4.694.000	5.444.000	8.606.000	9.954.000	8.478.704	7.949.535	7.949.535		3.938.697
		12				Unitati de asistenta medico-sociale			2.600.000	4.118.000	4.118.000	3.048.155	3.048.155		3.048.155
		15				Prevenirea excluderii sociale	267.000	301.000	4.051.000	5.622.000	5.051.092	4.625.017	4.625.017		4.964.125
		01				Ajutor social			544.000	544.000	543.671	286.282	286.282		389.348
		02				Cantine de ajutor social	267.000	301.000	3.507.000	5.078.000	4.507.421	4.338.735	4.338.735		4.574.777
		50				Alte cheltuieli in domeniul asigurarilor si asistentei sociale	3.688.000	4.119.000	22.523.000	29.000.900	26.100.001	24.274.061	24.258.457	15.604	23.932.225
6802	50	50				Alte cheltuieli in domeniul asistentei sociale	3.688.000	4.119.000	22.523.000	29.000.900	26.100.001	24.274.061	24.258.457	15.604	23.932.225
7000	02					Partea IV-a SERVICII SI DEZVOLTARE PUBLICA, LOCUINTE, MEDIU SI APE	24.475.000	24.282.000	84.194.000	110.333.000	89.858.575	85.831.150	80.077.485	5.753.665	93.682.727
7002						LOCUINTE, SERVICII SI DEZVOLTARE PUBLICA	13.023.000	12.754.000	41.053.000	49.616.000	37.330.140	35.079.239	32.544.600	2.534.639	42.473.193
		03				Locuinte	5.147.000	6.494.000	5.147.000	6.454.000	2.858.336	2.858.336	2.770.786	87.550	9.715.077
		30				Alte cheltuieli in domeniul locuintelor	5.147.000	6.494.000	5.147.000	6.454.000	2.858.336	2.858.336	2.770.786	87.550	9.715.077
		05				Alimentare cu apa si amenajari hidrotehnice									4.426
		01				Alimentare cu apa									4.426
		06				Iluminat public si electrificari	612.000	1.452.000	8.412.000	11.964.800	10.440.551	10.440.551	9.211.308	1.229.243	9.707.492
		50				Alte servicii in domeniile locuintelor, serviciilor si dezvoltarii comunale	7.264.000	4.808.000	27.494.000	31.197.200	24.031.253	21.780.352	20.562.506	1.217.846	23.046.198
7402						PROTECTIA MEDIULUI	11.452.000	11.528.000	43.141.000	60.717.000	52.528.435	50.751.911	47.532.885	3.219.026	51.209.534
		03				Reducerea si controlul poluarii	25.000	54.000	25.000	54.000					14.001
		05				Salubritate si gestiunea deseurilor	4.250.000	4.250.000	33.162.000	47.862.000	40.737.302	40.041.808	36.822.782	3.219.026	40.231.526
		01				Salubritate	1.859.000	1.859.000	10.901.000	15.299.000	10.276.748	10.276.748	10.121.563	155.185	13.492.654



Capi- tol	Sub- capi- tol	Pa- ra- graf	Gru- pa / Titlu	Ar- ti- col	Ali- ne- at	Denumire indicator	Credite de angajament		Credite bugetare		Angajamente bugetare	Angajamente legale	Plati efectuate	Angajamente legale de platit	Cheltuieli efective
							initiale	definitive	initiale	definitive					
A						B	1	2	3	4	5	6	7	8=6-7	9
7402	02					Colectarea, tratarea si distrugerea deseurilor	2.391.000	2.391.000	22.261.000	32.563.000	30.460.554	29.765.060	26.701.219	3.063.841	26.738.872
7402	06					Canalizarea si tratarea apelor reziduale	7.177.000	7.224.000	9.954.000	12.801.000	11.791.133	10.710.103	10.710.103		10.964.007
8000	02					Partea V-a ACTIUNI ECONOMICE	86.108.000	134.574.000	154.228.000	245.868.000	171.035.999	169.269.832	164.018.721	5.251.111	99.038.770
8002						ACTIUNI GENERALE ECONOMICE, SI DE MUNCA			800.000	1.700.000	1.583.017	1.583.017	1.583.017		
8002	01					Actiuni generale economice si comerciale			800.000	1.700.000	1.583.017	1.583.017	1.583.017		
	30					Alte cheltuieli pentru actiuni generale economice si comerciale			800.000	1.700.000	1.583.017	1.583.017	1.583.017		
8102						COMBUSTIBILI SI ENERGIE	996.000	1.166.000	5.596.000	10.167.000	9.718.766	8.281.692	8.272.062	9.630	7.766.439
	06					Energie termica	996.000	1.166.000	5.596.000	10.167.000	9.718.766	8.281.692	8.272.062	9.630	7.766.439
8402						TRANSPORTURI	85.112.000	133.408.000	146.112.000	232.267.000	158.429.910	158.120.817	152.879.336	5.241.481	90.302.331
	03					Transport rutier	85.112.000	133.408.000	146.112.000	232.267.000	158.429.910	158.120.817	152.879.336	5.241.481	90.296.540
	02					Transport in comun	4.992.000	21.197.000	35.492.000	67.066.000	66.396.945	66.087.852	62.792.459	3.295.393	42.388.639
	03					Strazi	80.120.000	112.211.000	110.620.000	165.201.000	92.032.965	92.032.965	90.086.877	1.946.088	47.907.901
	50					Alte cheltuieli in domeniul transporturilor									5.791
8702						ALTE ACTIUNI ECONOMICE			1.720.000	1.734.000	1.304.306	1.284.306	1.284.306		970.000
	03					Zone libere			900.000	744.000	314.306	314.306	314.306		
	50					Alte actiuni economice			820.000	990.000	990.000	970.000	970.000		970.000

Capi- tol	Sub- capi- tol	Pa- ra- graf	Gru- pa / Titlu	Ar- ti- col	Ali- ne- at	Denumire indicator	Credite de angajament		Credite bugetare		Angajamente bugetare	Angajamente legale	Plati efectuate	Angajamente legale de platit	Cheltuieli efective
							initiale	definitive	initiale	definitive					
A						B	1	2	3	4	5	6	7	8=6-7	9
0						TOTAL JUDET GALATI									
5002						TOTAL CHELTUIELI	207.574.000	255.378.000	612.437.000	812.787.000	667.519.231	614.649.766	600.440.321	14.209.445	520.998.113
			01			CHELTUIELI CURENTE	121.286.000	166.011.000	524.249.000	723.452.000	599.132.349	559.003.169	545.035.218	13.967.951	484.197.204
			10			TITLUL I CHELTUIELI DE PERSONAL			90.526.000	105.837.000	105.837.000	96.614.137	96.614.137		104.358.140
			10	01		Cheltuieli salariale in bani			86.156.200	101.926.190	101.926.190	93.361.257	93.361.257		100.630.096
			10	01	01	Salarii de baza			77.063.200	90.896.480	90.896.480	83.514.660	83.514.660		90.693.336
			10	01	05	Sporuri pentru conditii de munca			3.322.000	3.351.000	3.351.000	2.941.077	2.941.077		2.990.542
			10	01	06	Alte sporuri			447.000	582.100	582.100	481.931	481.931		514.599
			10	01	10	Fond pentru posturi ocupate prin cumul			95.000	45.000	45.000	41.723	41.723		28.482
			10	01	12	Indemnizatii platite unor persoane din afara unitatii			101.900	33.450	33.450	31.379	31.379		27.380
			10	01	13	Drepturi de delegare			13.100	5.000	5.000	1.876	1.876		1.856
			10	01	17	Indemnizatii de hrana			4.226.000	5.945.510	5.945.510	5.549.724	5.549.724		5.702.977
			10	01	30	Alte drepturi salariale in bani			888.000	1.067.650	1.067.650	798.887	798.887		670.924
			10	02		Cheltuieli salariale in natura			1.610.700	1.524.250	1.524.250	1.378.900	1.378.900		1.378.900
			10	02	06	Vouchere de vacanta			1.610.700	1.524.250	1.524.250	1.378.900	1.378.900		1.378.900
			10	03		Contributii			2.759.100	2.386.560	2.386.560	1.873.980	1.873.980		2.349.144
			10	03	01	Contributii de asigurari sociale de stat			381.200						73.557
			10	03	02	Contributii de asigurari de somaj			13.800	200	200				2.307
			10	03	03	Contributii de asigurari sociale de sanatate			126.700	700	700				24.208
			10	03	04	Contributii de asigurari pentru accidente de munca si boli profesionale			5.400	200	200				698
			10	03	06	Contributii pentru concedii si indemnizatii			23.200	200	200				3.958
			10	03	07	Contributia asiguratorie pentru munca			2.208.800	2.385.260	2.385.260	1.873.980	1.873.980		2.244.416
			20			TITLUL II BUNURI SI SERVICII			144.479.000	220.944.000	173.848.202	173.848.202	163.847.496	10.000.706	169.421.231

Capi- tol	Sub- capi- tol	Pa- ra- graf	Gru- pa / Titlu	Ar- ti- col	Ali- ne- at	Denumire indicator	Credite de angajament		Credite bugetare		Angajamente bugetare	Angajamente legale	Plati efectuate	Angajamente legale de platit	Cheltuieli efective
							initiale	definitive	initiale	definitive					
A						B	1	2	3	4	5	6	7	8=6-7	9
			20	01		Bunuri si servicii			89.315.500	123.373.550	101.842.784	101.842.784	94.858.297	6.984.487	104.402.673
			20	01	01	Furnituri de birou			542.000	539.230	405.026	405.026	397.313	7.713	377.149
			20	01	02	Materiale pentru curatenie			1.055.000	1.273.970	1.021.365	1.021.365	1.015.852	5.513	929.633
			20	01	03	Incalzit, iluminat si forta motrica			13.375.800	14.052.060	10.707.683	10.707.683	10.677.397	30.286	10.658.227
			20	01	04	Apa, canal si salubritate			3.671.800	4.442.610	3.625.706	3.625.706	3.441.776	183.930	3.696.672
			20	01	05	Carburanti si lubrifianti			243.000	257.900	224.756	224.756	224.756		155.509
			20	01	06	Piese de schimb			72.000	115.000	72.917	72.917	57.677	15.240	50.517
			20	01	07	Transport			474.500	991.560	845.280	845.280	845.280		785.094
			20	01	08	Posta, telecomunicatii, radio, tv, internet			1.666.000	1.994.570	1.790.982	1.790.982	1.691.884	99.098	1.688.849
			20	01	09	Materiale si prestari de servicii cu caracter functional			61.066.400	91.039.680	75.817.425	75.817.425	69.264.819	6.552.606	78.294.283
			20	01	30	Alte bunuri si servicii pentru intretinere si functionare			7.149.000	8.666.970	7.331.644	7.331.644	7.241.543	90.101	7.766.740
			20	02		Reparatii curente			40.230.000	67.416.440	47.376.203	47.376.203	44.848.585	2.527.618	49.569.103
			20	03		Hrana			3.857.500	5.018.280	4.092.496	4.092.496	4.087.644	4.852	3.847.839
			20	03	01	Hrana pentru oameni			3.857.500	5.018.280	4.092.496	4.092.496	4.087.644	4.852	3.841.315
			20	03	02	Hrana pentru animale									6.524
			20	04		Medicamente si materiale sanitare			160.500	281.650	216.860	216.860	214.121	2.739	194.491
			20	04	01	Medicamente			103.500	117.300	88.032	88.032	88.032		86.151
			20	04	02	Materiale sanitare			54.000	142.210	115.469	115.469	115.469		98.010
			20	04	04	Dezinfectanti			3.000	22.140	13.359	13.359	10.620	2.739	10.330
			20	05		Bunuri de natura obiectelor de inventar			3.593.000	7.267.350	6.316.462	6.316.462	6.109.069	207.393	1.541.840
			20	05	01	Uniforme si echipament			35.000	82.500	39.440	39.440	39.440		28.666
			20	05	03	Lenjerie si accesorii de pat			28.500	110.000	50.659	50.659	50.659		31.828
			20	05	30	Alte obiecte de inventar			3.529.500	7.074.850	6.226.363	6.226.363	6.018.970	207.393	1.481.346
			20	06		Deplasari, detasari, transferari			105.700	49.700	42.106	42.106	42.106		42.124
			20	06	01	Deplasari interne, detasari, transferari			65.700	39.700	32.872	32.872	32.872		32.891

Capi- tol	Sub- capi- tol	Pa- ra- graf	Gru- pa / Titlu	Ar- ti- col	Ali- ne- at	Denumire indicator	Credite de angajament		Credite bugetare		Angajamente bugetare	Angajamente legale	Plati efectuate	Angajamente legale de platit	Cheltuieli efective
							initiale	definitive	initiale	definitive					
A						B	1	2	3	4	5	6	7	8=6-7	9
			20	06	02	Deplasari in strainatate			40.000	10.000	9.234	9.234	9.234		9.233
			20	11		Carti, publicatii si materiale documentare			26.500	28.940	16.630	16.630	16.630		19.542
			20	12		Consultanta si expertiza									23.081
			20	13		Pregatire profesionala			224.800	217.990	138.169	138.169	138.169		135.327
			20	14		Protectia muncii			122.400	251.000	203.606	203.606	196.879	6.727	208.420
			20	24		Comisioane si alte costuri aferente imprumuturilor			3.000	3.000					
			20	24	02	Comisioane si alte costuri aferente imprumuturilor interne			3.000	3.000					
			20	30		Alte cheltuieli			6.840.100	17.036.100	13.602.886	13.602.886	13.335.996	266.890	9.436.791
			20	30	01	Reclama si publicitate			270.000	343.300	305.272	305.272	267.951	37.321	276.116
			20	30	02	Protocol si reprezentare			100.000	105.000	99.345	99.345	89.832	9.513	95.218
			20	30	03	Prime de asigurare non-viata			8.000	16.500	14.296	14.296	14.296		14.295
			20	30	04	Chirii			456.000	446.000	433.305	433.305	433.305		387.723
			20	30	30	Alte cheltuieli cu bunuri si servicii			6.006.100	16.125.300	12.750.668	12.750.668	12.530.612	220.056	8.663.439
			30			TITLUL III DOBANZI			14.333.000	16.233.000	16.233.000	15.709.639	15.709.639		15.708.446
			30	01		Dobanzi aferente datoriei publice interne			13.028.000	13.628.000	13.628.000	13.247.900	13.247.900		13.246.707
			30	01	01	Dobanzi aferente datoriei publice interne directe			13.028.000	13.628.000	13.628.000	13.247.900	13.247.900		13.246.707
			30	02		Dobanzi aferente datoriei publice externe			1.305.000	2.605.000	2.605.000	2.461.739	2.461.739		2.461.739
			30	02	03	Dobanzi aferente creditelor externe garantate si/sau directe subimprumutate			1.305.000	2.605.000	2.605.000	2.461.739	2.461.739		2.461.739
			40			TITLUL IV SUBVENTII			32.500.000	51.469.000	51.469.000	50.186.714	46.891.322	3.295.392	46.695.346
			40	03		Subventii pentru acoperirea diferentelor de pret si tarif			32.500.000	51.469.000	51.469.000	50.186.714	46.891.322	3.295.392	46.695.346

Capi- tol	Sub- capi- tol	Pa- ra- graf	Gru- pa / Titlu	Ar- ti- col	Ali- ne- at	Denumire indicator	Credite de angajament		Credite bugetare		Angajamente bugetare	Angajamente legale	Plati efectuate	Angajamente legale de platit	Cheltuieli efective
							initiale	definitive	initiale	definitive					
A						B	1	2	3	4	5	6	7	8=6-7	9
			50			TITLUL V FONDURI DE REZERVA			8.000.000						
			50	04		Fond de rezerva bugetara la dispozitia autoritatilor locale			8.000.000						
			51			TITLUL VI TRANSFERURI INTRE UNITATI ALE ADMINISTRATIEI PUBLICE			66.628.000	90.845.000	90.845.000	72.049.732	72.049.732		72.049.732
			51	01		Transferuri curente			63.772.000	84.128.000	84.128.000	67.320.493	67.320.493		67.320.493
			51	01	01	Transferuri catre institutii publice			51.711.000	62.781.000	62.781.000	54.781.852	54.781.852		54.781.852
			51	01	39	Transferuri din bugetele locale pentru finantarea unitatilor de asistenta sociala si medico-sociale			4.650.000	6.168.000	6.168.000	4.909.178	4.909.178		4.909.178
			51	01	46	Transferuri din bugetele locale pentru finantarea cheltuielilor curente din domeniul sanatatii			7.411.000	15.179.000	15.179.000	7.629.463	7.629.463		7.629.463
			51	02		Transferuri de capital			2.856.000	6.717.000	6.717.000	4.729.239	4.729.239		4.729.239
			51	02	28	Transferuri din bugetele locale pentru finantarea cheltuielilor de capital din domeniul sanatatii			1.816.000	5.650.000	5.650.000	4.486.811	4.486.811		4.486.811
			51	02	29	Alte transferuri de capital catre institutii publice			1.040.000	1.067.000	1.067.000	242.428	242.428		242.428
			55			TITLUL VII ALTE TRANSFERURI			10.621.000	15.748.000	15.748.000	11.788.219	11.788.219		18.228.860
			55	01		A. Transferuri interne			10.621.000	15.748.000	15.748.000	11.788.219	11.788.219		18.228.860
			55	01	13	Programe de dezvoltare			777.000	777.000	777.000				776.265
			55	01	18	Alte transferuri curente interne			4.300.000	6.200.000	6.200.000	3.955.813	3.955.813		4.339.457
			55	01	63	Finantarea invatamantului particular sau confesional acreditat			3.032.000	3.759.000	3.759.000	3.198.406	3.198.406		3.198.406
			55	01	65	Sume reprezentand contributia unitatilor administrativ-teritoriale la Fondul IID			2.512.000	5.012.000	5.012.000	4.634.000	4.634.000		9.914.732





Capi- tol	Sub- capi- tol	Pa- ra- graf	Gru- pa / Titlu	Ar- ti- col	Ali- ne- at	Denumire indicator	Credite de angajament		Credite bugetare		Angajamente bugetare	Angajamente legale	Plati efectuate	Angajamente legale de platit	Cheltuieli efective
							initiale	definitive	initiale	definitive					
A						B	1	2	3	4	5	6	7	8=6-7	9
						publice externe locale	5.932.000	5.932.000	5.932.000	5.932.000	5.932.000	5.710.476	5.710.476		1.291.191
			81	02		Rambursari de credite interne	27.474.000	27.474.000	27.474.000	27.474.000	27.474.000	14.955.239	14.955.239		
			81	02	05	Rambursari de credite aferente datoriei									
						publice interne locale	27.474.000	27.474.000	27.474.000	27.474.000	27.474.000	14.955.239	14.955.239		
			84			PLATI EFECTUATE IN ANII PRECEDENTI SI RECUPERATE IN ANUL CURENT				-1.776.000	-2.208.069	-2.208.069	-2.208.069		
			85			Titlul XIX PLATI EFECTUATE IN ANII PRECEDENTI SI RECUPERATE IN ANUL CURENT				-1.776.000	-2.208.069	-2.208.069	-2.208.069		
			85	01		Plati efectuate in anii precedenti si recuperate in anul curent				-1.776.000	-2.208.069	-2.208.069	-2.208.069		
			85	01	01	Plati efectuate in anii precedenti si recuperate in anul curent (SF)				-1.437.000	-1.850.111	-1.850.111	-1.850.111		
			85	01	02	Plati efectuate in anii precedenti si recuperate in anul curent (SD)				-339.000	-357.958	-357.958	-357.958		
5100	02					Partea I-a SERVICII PUBLICE GENERALE	25.966.000	26.860.000	96.440.000	97.311.000	93.888.738	77.329.024	76.236.657	1.092.367	69.568.488
5102						AUTORITATI PUBLICE SI ACTIUNI EXTERNE	25.966.000	26.860.000	69.904.000	75.821.000	73.326.200	57.556.267	56.614.536	941.731	49.616.059
			01			CHELTUIELI CURENTE	591.000	591.000	44.529.000	49.702.000	48.276.381	45.024.432	44.082.701	941.731	49.232.421
			10			TITLUL I CHELTUIELI DE PERSONAL			36.750.000	38.340.000	38.340.000	35.152.171	35.152.171		39.602.667
			10	01		Cheltuieli salariale in bani			35.072.000	37.025.000	37.025.000	34.020.892	34.020.892		38.157.243
			10	01	01	Salarii de baza			33.774.000	35.595.000	35.595.000	32.620.896	32.620.896		36.773.348
			10	01	12	Indemnizatii platite unor persoane din afara unitatii			94.000	33.000	33.000	30.933	30.933		26.934
			10	01	13	Drepturi de delegare			13.000	5.000	5.000	1.876	1.876		1.856
			10	01	17	Indemnizatii de hrana			1.100.000	1.337.000	1.337.000	1.322.425	1.322.425		1.316.976
			10	01	30	Alte drepturi salariale in bani			91.000	55.000	55.000	44.762	44.762		38.129
			10	02		Cheltuieli salariale in natura			575.000	525.000	525.000	501.100	501.100		501.100
			10	02	06	Vouchere de vacanta			575.000	525.000	525.000	501.100	501.100		501.100







Capi- tol	Sub- capi- tol	Pa- ra- graf	Gru- pa / Titlu	Ar- ti- col	Ali- ne- at	Denumire indicator	Credite de angajament		Credite bugetare		Angajamente bugetare	Angajamente legale	Plati efectuate	Angajamente legale de platit	Cheltuieli efective
							initiale	definitive	initiale	definitive					
A						B	1	2	3	4	5	6	7	8=6-7	9
						active corporale									15.807
			71	01	30	Alte active fixe (inclusiv reparatii capitale)	275.000	1.079.000	275.000	1.079.000	222.948	222.948	222.948		307.664
			79			OPERATIUNI FINANCIARE	25.000.000	25.000.000	25.000.000	25.000.000	25.000.000	12.482.016	12.482.016		
			81			TITLUL XVII RAMBURSARI DE CREDITE	25.000.000	25.000.000	25.000.000	25.000.000	25.000.000	12.482.016	12.482.016		
			81	02		Rambursari de credite interne	25.000.000	25.000.000	25.000.000	25.000.000	25.000.000	12.482.016	12.482.016		
			81	02	05	Rambursari de credite aferente datoriei publice interne locale	25.000.000	25.000.000	25.000.000	25.000.000	25.000.000	12.482.016	12.482.016		
			84			PLATI EFECTUATE IN ANII PRECEDENTI SI RECUPERATE IN ANUL CURENT				-150.000	-173.129	-173.129	-173.129		
			85			Titlul XIX PLATI EFECTUATE IN ANII PRECEDENTI SI RECUPERATE IN ANUL CURENT				-150.000	-173.129	-173.129	-173.129		
			85	01		Plati efectuate in anii precedenti si recuperate in anul curent				-150.000	-173.129	-173.129	-173.129		
			85	01	01	Plati efectuate in anii precedenti si recuperate in anul curent (SF)				-150.000	-173.129	-173.129	-173.129		
5402						ALTE SERVICII PUBLICE GENERALE			12.200.000	5.254.000	4.329.538	4.063.118	3.912.482	150.636	4.243.983
			01			CHELTUIELI CURENTE			12.200.000	5.254.000	4.330.188	4.063.768	3.913.132	150.636	4.238.935
			10			TITLUL I CHELTUIELI DE PERSONAL			3.500.000	4.033.000	4.033.000	3.766.580	3.766.580		4.033.238
			10	01		Cheltuieli salariale in bani			3.186.000	3.884.700	3.884.700	3.633.078	3.633.078		3.868.725
			10	01	01	Salarii de baza			3.045.000	3.704.700	3.704.700	3.456.334	3.456.334		3.691.843
			10	01	17	Indemnizatii de hrana			141.000	180.000	180.000	176.744	176.744		176.882
			10	02		Cheltuieli salariale in natura			75.000	67.700	67.700	67.700	67.700		67.700
			10	02	06	Vouchere de vacanta			75.000	67.700	67.700	67.700	67.700		67.700
			10	03		Contributii			239.000	80.600	80.600	65.802	65.802		96.813
			10	03	01	Contributii de asigurari sociale de stat			114.200						5.930

Capi- tol	Sub- capi- tol	Pa- ra- graf	Gru- pa / Titlu	Ar- ti- col	Ali- ne- at	Denumire indicator	Credite de angajament		Credite bugetare		Angajamente bugetare	Angajamente legale	Plati efectuate	Angajamente legale de platit	Cheltuieli efective
							initiale	definitive	initiale	definitive					
A						B	1	2	3	4	5	6	7	8=6-7	9
			10	03	02	Contributii de asigurari de somaj			3.600						188
			10	03	03	Contributii de asigurari sociale de sanatate			38.000						1.951
			10	03	04	Contributii de asigurari pentru accidente de munca si boli profesionale			1.200						56
			10	03	06	Contributii pentru concedii si indemnizatii			7.000						319
			10	03	07	Contributia asiguratorie pentru munca			75.000	80.600	80.600	65.802	65.802		88.369
			20			TITLUL II BUNURI SI SERVICII			700.000	1.221.000	297.188	297.188	146.552	150.636	205.697
			20	01		Bunuri si servicii			108.000	128.600	93.167	93.167	88.309	4.858	99.669
			20	01	01	Furnituri de birou			8.000	11.700	4.965	4.965	4.965		5.262
			20	01	03	Incalzit, iluminat si forta motrica			35.000	40.600	30.235	30.235	27.177	3.058	35.857
			20	01	04	Apa, canal si salubritate			7.000	10.000	7.930	7.930	7.149	781	9.482
			20	01	05	Carburanti si lubrifianti			11.000	12.000	12.000	12.000	12.000		9.158
			20	01	06	Piese de schimb			1.000	9.000	4.162	4.162	4.162		4.162
			20	01	08	Posta, telecomunicatii, radio, tv, internet			6.000	6.000	3.050	3.050	3.050		5.944
			20	01	09	Materiale si prestari de servicii cu caracter functional			16.000	16.000	8.536	8.536	8.017	519	9.450
			20	01	30	Alte bunuri si servicii pentru intretinere si functionare			24.000	23.300	22.289	22.289	21.789	500	20.354
			20	02		Reparatii curente			80.000	80.000	54.031	54.031	54.031		57.408
			20	05		Bunuri de natura obiectelor de inventar			10.000	11.400	10.668	10.668	3.753	6.915	
			20	05	30	Alte obiecte de inventar			10.000	11.400	10.668	10.668	3.753	6.915	
			20	06		Deplasari, detasari, transferari			1.000						
			20	06	01	Deplasari interne, detasari, transferari			1.000						
			20	30		Alte cheltuieli			501.000	1.001.000	139.322	139.322	459	138.863	48.620
			20	30	30	Alte cheltuieli cu bunuri si servicii			501.000	1.001.000	139.322	139.322	459	138.863	48.620



Capi- tol	Sub- capi- tol	Pa- ra- graf	Gru- pa / Titlu	Ar- ti- col	Ali- ne- at	Denumire indicator	Credite de angajament		Credite bugetare		Angajamente bugetare	Angajamente legale	Plati efectuate	Angajamente legale de platit	Cheltuieli efective
							initiale	definitive	initiale	definitive					
A						B	1	2	3	4	5	6	7	8=6-7	9
						interne directe			13.028.000	13.628.000	13.628.000	13.247.900	13.247.900		13.246.707
			30	02		Dobanzi aferente datoriei publice externe			1.305.000	2.605.000	2.605.000	2.461.739	2.461.739		2.461.739
			30	02	03	Dobanzi aferente creditelor externe garantate si/sau directe subimprumutate			1.305.000	2.605.000	2.605.000	2.461.739	2.461.739		2.461.739
6000	02					Partea II-a APARARE, ORDINE PUBLICA SI SIGURANTA NATIONALA	10.000	571.000	21.205.000	29.522.000	29.067.444	26.507.778	26.440.658	67.120	26.863.622
6102						ORDINE PUBLICA SI SIGURANTA NATIONALA	10.000	571.000	21.205.000	29.522.000	29.067.444	26.507.778	26.440.658	67.120	26.863.622
			01			CHELTUIELI CURENTE			21.195.000	28.951.000	28.530.472	25.970.806	25.903.686	67.120	26.224.395
			10			TITLUL I CHELTUIELI DE PERSONAL			616.000	643.000	643.000	631.901	631.901		656.700
			10	01		Cheltuieli salariale in bani			590.200	618.200	618.200	608.800	608.800		631.654
			10	01	01	Salarii de baza			569.200	591.200	591.200	582.444	582.444		605.449
			10	01	17	Indemnizatii de hrana			21.000	27.000	27.000	26.356	26.356		26.205
			10	02		Cheltuieli salariale in natura			10.200	10.200	10.200	10.150	10.150		10.150
			10	02	06	Vouchere de vacanta			10.200	10.200	10.200	10.150	10.150		10.150
			10	03		Contributii			15.600	14.600	14.600	12.951	12.951		14.896
			10	03	01	Contributii de asigurari sociale de stat			2.000						533
			10	03	02	Contributii de asigurari de somaj			200	200	200				17
			10	03	03	Contributii de asigurari sociale de sanatate			700	700	700				176
			10	03	04	Contributii de asigurari pentru accidente de munca si boli profesionale			200	200	200				5
			10	03	06	Contributii pentru concedii si indemnizatii			200	200	200				29
			10	03	07	Contributia asiguratorie pentru munca			12.300	13.300	13.300	12.951	12.951		14.136
			20			TITLUL II BUNURI SI SERVICII			418.000	4.697.000	4.276.472	4.276.472	4.209.352	67.120	4.505.262

Capi- tol	Sub- capi- tol	Pa- ra- graf	Gru- pa / Titlu	Ar- ti- col	Ali- ne- at	Denumire indicator	Credite de angajament		Credite bugetare		Angajamente bugetare	Angajamente legale	Plati efectuate	Angajamente legale de platit	Cheltuieli efective
							initiale	definitive	initiale	definitive					
A						B	1	2	3	4	5	6	7	8=6-7	9
			20	01		Bunuri si servicii			387.000	224.000	150.534	150.534	136.174	14.360	294.201
			20	01	01	Furnituri de birou			1.000	1.000	299	299	299		299
			20	01	05	Carburanti si lubrifianti			10.000	16.000	15.488	15.488	15.488		3.570
			20	01	06	Piese de schimb			6.000	11.000	4.324	4.324	2.182	2.142	
			20	01	08	Posta, telecomunicatii, radio, tv, internet			10.000	15.500	15.046	15.046	15.046		15.046
			20	01	09	Materiale si prestari de servicii cu caracter functional			175.000	174.500	115.377	115.377	103.159	12.218	142.006
			20	01	30	Alte bunuri si servicii pentru intretinere si functionare			185.000	6.000					133.280
			20	02		Reparatii curente			2.000	75.000	926	926		926	73.225
			20	05		Bunuri de natura obiectelor de inventar			20.000	15.000	6.115	6.115	2.228	3.887	
			20	05	30	Alte obiecte de inventar			20.000	15.000	6.115	6.115	2.228	3.887	
			20	30		Alte cheltuieli			9.000	4.383.000	4.118.897	4.118.897	4.070.950	47.947	4.137.836
			20	30	30	Alte cheltuieli cu bunuri si servicii			9.000	4.383.000	4.118.897	4.118.897	4.070.950	47.947	4.137.836
			51			TITLUL VI TRANSFERURI INTRE UNITATI ALE ADMINISTRATIEI PUBLICE			20.161.000	23.611.000	23.611.000	21.062.433	21.062.433		21.062.433
			51	01		Transferuri curente			19.911.000	23.296.000	23.296.000	20.999.703	20.999.703		20.999.703
			51	01	01	Transferuri catre institutiile publice			19.911.000	23.296.000	23.296.000	20.999.703	20.999.703		20.999.703
			51	02		Transferuri de capital			250.000	315.000	315.000	62.730	62.730		62.730
			51	02	29	Alte transferuri de capital catre institutiile publice			250.000	315.000	315.000	62.730	62.730		62.730
			70			CHELTUIELI DE CAPITAL	10.000	571.000	10.000	571.000	559.419	559.419	559.419		639.227
			71			TITLUL XIII ACTIVE NEFINANCIARE	10.000	571.000	10.000	571.000	559.419	559.419	559.419		639.227
			71	01		Active fixe	10.000	571.000	10.000	571.000	559.419	559.419	559.419		639.227
			71	01	01	Constructii	10.000	10.000	10.000	10.000					
			71	01	02	Masini, echipamente si mijloace de transport		486.000		486.000	485.163	485.163	485.163		564.086







Capi- tol	Sub- capi- tol	Pa- ra- graf	Gru- pa / Titlu	Ar- ti- col	Ali- ne- at	Denumire indicator	Credite de angajament		Credite bugetare		Angajamente bugetare	Angajamente legale	Plati efectuate	Angajamente legale de platit	Cheltuieli efective
							initiale	definitive	initiale	definitive					
A						B	1	2	3	4	5	6	7	8=6-7	9
			56	01		Programe din Fondul European de Dezvoltare Regionala (FEDR)									17.122
			56	01	01	Finantarea nationala									3.276
			56	01	02	Finantarea externa nerambursabila									10.797
			56	01	03	Cheltuieli neeligibile									3.049
			57			TITLUL VIII ASISTENTA SOCIALA			1.710.000	2.511.000	2.511.000	1.722.281	1.722.281		1.592.580
			57	02		Ajutoare sociale			1.710.000	2.511.000	2.511.000	1.722.281	1.722.281		1.592.580
			57	02	01	Ajutoare sociale in numerar			1.625.000	2.426.000	2.426.000	1.715.981	1.715.981		1.586.280
			57	02	03	Tichete de cresa si tichete sociale pentru gradinita			85.000	85.000	85.000	6.300	6.300		6.300
			58			TITLUL X PROIECTE CU FINANTARE DIN FONDURI EXTERNE NERAMBURSABILE CADRULUI FINANCIAR 2014-2020	21.553.000	21.475.000	21.493.000	21.475.000	11.064.276	11.064.276	11.064.276		5.542.066
			58	01		Programe din Fondul European de Dezvoltare Regionala (FEDR)	17.493.000	17.345.000	17.493.000	17.345.000	8.263.547	8.263.547	8.263.547		2.543.780
			58	01	01	Finantarea nationala	2.426.000	2.372.500	2.426.000	2.372.500	1.241.201	1.241.201	1.241.201		13.198
			58	01	02	Finantarea externa nerambursabila	13.745.000	13.445.500	13.745.000	13.445.500	6.971.572	6.971.572	6.971.572		2.505.222
			58	01	03	Cheltuieli neeligibile	1.322.000	1.527.000	1.322.000	1.527.000	50.774	50.774	50.774		25.360
			58	02		Programe din Fondul Social European (FSE)	4.060.000	4.130.000	4.000.000	4.130.000	2.800.729	2.800.729	2.800.729		2.988.411
			58	02	01	Finantarea nationala	609.000	619.000	600.000	619.000	372.675	372.675	372.675		432.674
			58	02	02	Finantarea externa nerambursabila	3.451.000	3.511.000	3.400.000	3.511.000	2.428.054	2.428.054	2.428.054		2.555.737
			58	05		Programe din Fondul European pentru Pescuit si Afaceri Maritime									9.875
			58	05	01	Finantarea nationala									2.469
			58	05	02	Finantarea externa nerambursabila									7.406
			59			TITLUL XI ALTE CHELTUIELI			5.000.000	5.000.000	4.711.882	4.711.882	4.711.882		4.603.710
			59	01		Burse			5.000.000	5.000.000	4.711.882	4.711.882	4.711.882		4.603.710
			70			CHELTUIELI DE CAPITAL	5.014.000	7.240.000	5.014.000	7.240.000	5.135.829	5.135.829	5.110.458	25.371	8.214.210

Capi- tol	Sub- capi- tol	Pa- ra- graf	Gru- pa / Titlu	Ar- ti- col	Ali- ne- at	Denumire indicator	Credite de angajament		Credite bugetare		Angajamente bugetare	Angajamente legale	Plati efectuate	Angajamente legale de platit	Cheltuieli efective
							initiale	definitive	initiale	definitive					
A						B	1	2	3	4	5	6	7	8=6-7	9
			71			TITLUL XIII ACTIVE NEFINANCIARE	5.014.000	7.240.000	5.014.000	7.240.000	5.135.829	5.135.829	5.110.458	25.371	8.214.210
			71	01		Active fixe	5.004.000	7.220.000	5.004.000	7.220.000	5.135.829	5.135.829	5.110.458	25.371	8.214.210
			71	01	01	Constructii	4.575.000	6.469.000	4.575.000	6.469.000	4.684.003	4.684.003	4.658.632	25.371	4.923.027
			71	01	02	Masini, echipamente si mijloace de transport	35.000	165.000	35.000	165.000	87.461	87.461	87.461		868.909
			71	01	03	Mobilier, aparatura birotica si alte active corporale									256.281
			71	01	30	Alte active fixe (inclusiv reparatii capitale)	394.000	586.000	394.000	586.000	364.365	364.365	364.365		2.165.993
			71	03		Reparatii capitale aferente activelor fixe	10.000	20.000	10.000	20.000					
			84			PLATI EFECTUATE IN ANII PRECEDENTI SI RECUPERATE IN ANUL CURENT					-49.326	-49.326	-49.326		
			85			Titlul XIX PLATI EFECTUATE IN ANII PRECEDENTI SI RECUPERATE IN ANUL CURENT					-49.326	-49.326	-49.326		
			85	01		Plati efectuate in anii precedenti si recuperate in anul curent					-49.326	-49.326	-49.326		
			85	01	01	Plati efectuate in anii precedenti si recuperate in anul curent (SF)					-49.326	-49.326	-49.326		
6602						SANATATE	12.406.000	7.383.000	38.120.000	44.831.000	39.377.805	28.113.484	28.113.484		26.827.673
			01			CHELTUIELI CURENTE	11.574.000	6.764.000	37.288.000	44.212.000	39.056.334	27.792.013	27.792.013		26.802.900
			10			TITLUL I CHELTUIELI DE PERSONAL			13.650.000	13.650.000	13.650.000	11.482.125	11.482.125		11.347.316
			10	01		Cheltuieli salariale in bani			13.000.000	13.000.000	13.000.000	11.054.281	11.054.281		10.920.390
			10	01	01	Salarii de baza			10.500.000	10.500.000	10.500.000	9.229.503	9.229.503		9.211.309
			10	01	05	Sporuri pentru conditii de munca			1.500.000	1.500.000	1.500.000	1.251.151	1.251.151		1.235.318
			10	01	06	Alte sporuri			70.000	70.000	70.000	41.301	41.301		42.030
			10	01	17	Indemnizatii de hrana			680.000	680.000	680.000	439.230	439.230		431.733

Capi- tol	Sub- capi- tol	Pa- ra- graf	Gru- pa / Titlu	Ar- ti- col	Ali- ne- at	Denumire indicator	Credite de angajament		Credite bugetare		Angajamente bugetare	Angajamente legale	Plati efectuate	Angajamente legale de platit	Cheltuieli efective
							initiale	definitive	initiale	definitive					
A						B	1	2	3	4	5	6	7	8=6-7	9
			10	01	30	Alte drepturi salariale in bani			250.000	250.000	250.000	93.096	93.096		
			10	02		Cheltuieli salariale in natura			300.000	300.000	300.000	182.200	182.200		182.200
			10	02	06	Vouchere de vacanta			300.000	300.000	300.000	182.200	182.200		182.200
			10	03		Contributii			350.000	350.000	350.000	245.644	245.644		244.726
			10	03	07	Contributia asiguratorie pentru munca			350.000	350.000	350.000	245.644	245.644		244.726
			20			TITLUL II BUNURI SI SERVICII			500.000	632.000	472.571	472.571	472.571		422.775
			20	01		Bunuri si servicii			347.000	433.000	326.295	326.295	326.295		312.309
			20	01	01	Furnituri de birou			25.000	11.000	9.511	9.511	9.511		4.115
			20	01	02	Materiale pentru curatenie			20.000	18.000	11.488	11.488	11.488		5.367
			20	01	03	Incalzit, iluminat si forta motrica			30.000	37.500	24.735	24.735	24.735		24.735
			20	01	04	Apa, canal si salubritate			10.000	13.000	6.211	6.211	6.211		6.211
			20	01	05	Carburanti si lubrifianti			7.000	4.000	4.000	4.000	4.000		2.750
			20	01	07	Transport			15.000	12.000	9.050	9.050	9.050		9.050
			20	01	08	Posta, telecomunicatii, radio, tv, internet			15.000	18.000	17.282	17.282	17.282		17.282
			20	01	09	Materiale si prestari de servicii cu caracter functional			35.000	37.000	21.051	21.051	21.051		20.863
			20	01	30	Alte bunuri si servicii pentru intretinere si functionare			190.000	282.500	222.967	222.967	222.967		221.936
			20	04		Medicamente si materiale sanitare			75.000	118.000	97.693	97.693	97.693		81.616
			20	04	01	Medicamente			30.000	23.000	13.168	13.168	13.168		16.574
			20	04	02	Materiale sanitare			45.000	95.000	84.525	84.525	84.525		65.042
			20	05		Bunuri de natura obiectelor de inventar			40.000	53.000	34.831	34.831	34.831		14.576
			20	05	30	Alte obiecte de inventar			40.000	53.000	34.831	34.831	34.831		14.576
			20	06		Deplasari, detasari, transferari			10.000	2.000					
			20	06	01	Deplasari interne, detasari, transferari			10.000	2.000					
			20	11		Carti, publicatii si materiale documentare			5.000	5.000	2.713	2.713	2.713		2.713

Capi- tol	Sub- capi- tol	Pa- ra- graf	Gru- pa / Titlu	Ar- ti- col	Ali- ne- at	Denumire indicator	Credite de angajament		Credite bugetare		Angajamente bugetare	Angajamente legale	Plati efectuate	Angajamente legale de platit	Cheltuieli efective
							initiale	definitive	initiale	definitive					
A						B	1	2	3	4	5	6	7	8=6-7	9
			20	13		Pregatire profesionala			10.000	4.000					
			20	14		Protectia muncii			10.000	15.000	11.039	11.039	11.039		11.561
			20	30		Alte cheltuieli			3.000	2.000					
			20	30	01	Reclama si publicitate			3.000	2.000					
			51			TITLUL VI TRANSFERURI INTRE UNITATI ALE ADMINISTRATIEI PUBLICE			11.477.000	23.079.000	23.079.000	13.983.417	13.983.417		13.983.417
			51	01		Transferuri curente			9.661.000	17.429.000	17.429.000	9.496.606	9.496.606		9.496.606
			51	01	39	Transferuri din bugetele locale pentru finantarea unitatilor de asistenta sociala si medico-sociale			2.250.000	2.250.000	2.250.000	1.867.143	1.867.143		1.867.143
			51	01	46	Transferuri din bugetele locale pentru finantarea cheltuielilor curente din domeniul sanatatii			7.411.000	15.179.000	15.179.000	7.629.463	7.629.463		7.629.463
			51	02		Transferuri de capital			1.816.000	5.650.000	5.650.000	4.486.811	4.486.811		4.486.811
			51	02	28	Transferuri din bugetele locale pentru finantarea cheltuielilor de capital din domeniul sanatatii			1.816.000	5.650.000	5.650.000	4.486.811	4.486.811		4.486.811
			56			TITLUL VIII PROIECTE CU FINANTARE DIN FONDURI EXTERNE NERAMBURSABILE (FEN) POSTADERARE									882.417
			56	01		Programe din Fondul European de Dezvoltare Regionala (FEDR)									882.417
			56	01	01	Finantarea nationala									882.417
			58			TITLUL X PROIECTE CU FINANTARE DIN FONDURI EXTERNE NERAMBURSABILE CADRULUI FINANCIAR 2014-2020			11.574.000	6.764.000	11.574.000	1.767.763	1.767.763	1.767.763	82.543
			58	01		Programe din Fondul European de Dezvoltare Regionala (FEDR)			11.574.000	6.764.000	11.574.000	1.767.763	1.767.763	1.767.763	82.543

Capi- tol	Sub- capi- tol	Pa- ra- graf	Gru- pa / Titlu	Ar- ti- col	Ali- ne- at	Denumire indicator	Credite de angajament		Credite bugetare		Angajamente bugetare	Angajamente legale	Plati efectuate	Angajamente legale de platit	Cheltuieli efective
							initiale	definitive	initiale	definitive					
A						B	1	2	3	4	5	6	7	8=6-7	9
			58	01	01	Finantarea nationala	2.323.000	1.150.000	2.323.000	1.150.000	488.602	488.602	488.602		3.296
			58	01	02	Finantarea externa nerambursabila	5.419.000	2.682.000	5.419.000	2.682.000	1.140.072	1.140.072	1.140.072		7.689
			58	01	03	Cheltuieli neeligibile	3.832.000	2.932.000	3.832.000	2.932.000	139.089	139.089	139.089		71.558
			59			TITLUL XI ALTE CHELTUIELI			87.000	87.000	87.000	86.137	86.137		84.432
			59	40		Sume aferente persoanelor cu handicap neincadrate			87.000	87.000	87.000	86.137	86.137		84.432
			70			CHELTUIELI DE CAPITAL	832.000	619.000	832.000	619.000	449.788	449.788	449.788		24.773
			71			TITLUL XIII ACTIVE NEFINANCIARE	832.000	619.000	832.000	619.000	449.788	449.788	449.788		24.773
			71	01		Active fixe	832.000	619.000	832.000	619.000	449.788	449.788	449.788		24.773
			71	01	01	Constructii	832.000	585.000	832.000	585.000	432.175	432.175	432.175		129
			71	01	02	Masini, echipamente si mijloace de transport		4.000		4.000					
			71	01	30	Alte active fixe (inclusiv reparatii capitale)		30.000		30.000	17.613	17.613	17.613		24.644
			84			PLATI EFECTUATE IN ANII PRECEDENTI SI RECUPERATE IN ANUL CURENT					-128.317	-128.317	-128.317		
			85			Titlul XIX PLATI EFECTUATE IN ANII PRECEDENTI SI RECUPERATE IN ANUL CURENT					-128.317	-128.317	-128.317		
			85	01		Plati efectuate in anii precedenti si recuperate in anul curent					-128.317	-128.317	-128.317		
			85	01	01	Plati efectuate in anii precedenti si recuperate in anul curent (SF)					-128.317	-128.317	-128.317		
6702						CULTURA, RECREERE SI RELIGIE	19.549.000	19.152.000	74.319.000	87.219.000	74.999.186	68.394.100	67.495.777	898.323	56.658.452
			01			CHELTUIELI CURENTE	1.200.000	1.200.000	55.970.000	69.277.000	61.642.632	55.037.546	54.139.223	898.323	55.658.104
			20			TITLUL II BUNURI SI SERVICII			17.100.000	23.150.000	16.587.077	16.587.077	15.688.754	898.323	17.716.391
			20	01		Bunuri si servicii			12.900.000	19.040.000	14.500.373	14.500.373	13.856.380	643.993	15.708.608
			20	01	03	Incalzit, iluminat si forta motrica			2.000.000	2.600.000	1.704.671	1.704.671	1.704.671		2.094.345

Capi- tol	Sub- capi- tol	Pa- ra- graf	Gru- pa / Titlu	Ar- ti- col	Ali- ne- at	Denumire indicator	Credite de angajament		Credite bugetare		Angajamente bugetare	Angajamente legale	Plati efectuate	Angajamente legale de platit	Cheltuieli efective
							initiale	definitive	initiale	definitive					
A						B	1	2	3	4	5	6	7	8=6-7	9
			20	01	04	Apa, canal si salubritate			650.000	1.124.000	870.607	870.607	770.520	100.087	1.040.548
			20	01	08	Posta, telecomunicatii, radio, tv, internet			3.000	5.000	4.109	4.109	4.109		4.486
			20	01	09	Materiale si prestari de servicii cu caracter functional			10.237.000	15.255.000	11.892.448	11.892.448	11.358.922	533.526	12.541.390
			20	01	30	Alte bunuri si servicii pentru intretinere si functionare			10.000	56.000	28.538	28.538	18.158	10.380	27.839
			20	02		Reparatii curente			1.700.000	1.900.000	591.619	591.619	395.599	196.020	583.256
			20	05		Bunuri de natura obiectelor de inventar				60.000	58.310	58.310		58.310	
			20	05	30	Alte obiecte de inventar				60.000	58.310	58.310		58.310	
			20	30		Alte cheltuieli			2.500.000	2.150.000	1.436.775	1.436.775	1.436.775		1.424.527
			20	30	30	Alte cheltuieli cu bunuri si servicii			2.500.000	2.150.000	1.436.775	1.436.775	1.436.775		1.424.527
			51			TITLUL VI TRANSFERURI INTRE UNITATI ALE ADMINISTRATIEI PUBLICE			31.170.000	38.647.000	38.647.000	32.985.727	32.985.727		32.985.727
			51	01		Transferuri curente			30.600.000	38.115.000	38.115.000	32.812.149	32.812.149		32.812.149
			51	01	01	Transferuri catre institutiile publice			30.600.000	38.115.000	38.115.000	32.812.149	32.812.149		32.812.149
			51	02		Transferuri de capital			570.000	532.000	532.000	173.578	173.578		173.578
			51	02	29	Alte transferuri de capital catre instituti publice			570.000	532.000	532.000	173.578	173.578		173.578
			58			TITLUL X PROIECTE CU FINANTARE DIN FONDURI EXTERNE NERAMBURSABILE CADRULUI FINANCIAR 2014-2020	1.200.000	1.200.000	1.200.000	1.200.000	128.555	128.555	128.555		14.368
			58	01		Programe din Fondul European de Dezvoltare Regionala (FEDR)	1.200.000	1.200.000	1.200.000	1.200.000	128.555	128.555	128.555		14.368
			58	01	01	Finantarea nationala	150.000	150.000	150.000	150.000	10.376	10.376	10.376		2.090
			58	01	02	Finantarea externa nerambursabila	850.000	850.000	850.000	850.000	58.798	58.798	58.798		11.842
			58	01	03	Cheltuieli neeligibile	200.000	200.000	200.000	200.000	59.381	59.381	59.381		436
			59			TITLUL XI ALTE CHELTUIELI			6.500.000	6.280.000	6.280.000	5.336.187	5.336.187		4.941.618

Capi- tol	Sub- capi- tol	Pa- ra- graf	Gru- pa / Titlu	Ar- ti- col	Ali- ne- at	Denumire indicator	Credite de angajament		Credite bugetare		Angajamente bugetare	Angajamente legale	Plati efectuate	Angajamente legale de platit	Cheltuieli efective
							initiale	definitive	initiale	definitive					
A						B	1	2	3	4	5	6	7	8=6-7	9
			59	11		Asociatii si fundatii			4.500.000	3.950.000	3.950.000	3.087.630	3.087.630		3.092.261
			59	12		Sustinerea cultelor			2.000.000	2.330.000	2.330.000	2.248.557	2.248.557		1.849.357
			70			CHELTUIELI DE CAPITAL	18.349.000	17.952.000	18.349.000	17.952.000	13.400.797	13.400.797	13.400.797		1.000.348
			71			TITLUL XIII ACTIVE NEFINANCIARE	18.349.000	17.952.000	18.349.000	17.952.000	13.400.797	13.400.797	13.400.797		1.000.348
			71	01		Active fixe	18.349.000	17.932.000	18.349.000	17.932.000	13.400.797	13.400.797	13.400.797		1.000.348
			71	01	01	Constructii	16.058.000	15.654.000	16.058.000	15.654.000	11.848.589	11.848.589	11.848.589		14.652
			71	01	02	Masini, echipamente si mijloace de transport	13.000	13.000	13.000	13.000	12.689	12.689	12.689		364.812
			71	01	30	Alte active fixe (inclusiv reparatii capitale)	2.278.000	2.265.000	2.278.000	2.265.000	1.539.519	1.539.519	1.539.519		620.884
			71	03		Reparatii capitale aferente activelor fixe		20.000		20.000					
			84			PLATI EFECTUATE IN ANII PRECEDENTI SI RECUPERATE IN ANUL CURENT				-10.000	-44.243	-44.243	-44.243		
			85			Titlul XIX PLATI EFECTUATE IN ANII PRECEDENTI SI RECUPERATE IN ANUL CURENT				-10.000	-44.243	-44.243	-44.243		
			85	01		Plati efectuate in anii precedenti si recuperate in anul curent				-10.000	-44.243	-44.243	-44.243		
			85	01	01	Plati efectuate in anii precedenti si recuperate in anul curent (SF)				-10.000	-42.026	-42.026	-42.026		
			85	01	02	Plati efectuate in anii precedenti si recuperate in anul curent (SD)					-2.217	-2.217	-2.217		
6802						ASIGURARI SI ASISTENTA SOCIALA	12.493.000	13.841.000	80.470.000	120.341.000	111.371.210	102.633.437	101.945.980	687.457	98.546.849
			01			CHELTUIELI CURENTE	11.983.000	12.795.000	79.960.000	119.443.000	110.995.162	102.257.389	101.569.932	687.457	98.205.917
			10			TITLUL I CHELTUIELI DE PERSONAL			35.780.000	48.921.000	48.921.000	45.338.074	45.338.074		48.466.429
			10	01		Cheltuieli salariale in bani			34.090.000	47.160.790	47.160.790	43.813.110	43.813.110		46.812.925
			10	01	01	Salarii de baza			28.972.000	40.287.080	40.287.080	37.413.014	37.413.014		40.190.798



Capi- tol	Sub- capi- tol	Pa- ra- graf	Gru- pa / Titlu	Ar- ti- col	Ali- ne- at	Denumire indicator	Credite de angajament		Credite bugetare		Angajamente bugetare	Angajamente legale	Plati efectuate	Angajamente legale de platit	Cheltuieli efective
							initiale	definitive	initiale	definitive					
A						B	1	2	3	4	5	6	7	8=6-7	9
			10	01	05	Sporuri pentru conditii de munca			1.822.000	1.851.000	1.851.000	1.689.926	1.689.926		1.755.224
			10	01	06	Alte sporuri			377.000	512.100	512.100	440.630	440.630		472.569
			10	01	10	Fond pentru posturi ocupate prin cumul			95.000	45.000	45.000	41.723	41.723		28.482
			10	01	12	Indemnizatii platite unor persoane din afara unitatii			7.900	450	450	446	446		446
			10	01	13	Drepturi de delegare			100						
			10	01	17	Indemnizatii de hrana			2.269.000	3.702.510	3.702.510	3.566.342	3.566.342		3.732.611
			10	01	30	Alte drepturi salariale in bani			547.000	762.650	762.650	661.029	661.029		632.795
			10	02		Cheltuieli salariale in natura			643.200	614.050	614.050	610.500	610.500		610.500
			10	02	06	Vouchere de vacanta			643.200	614.050	614.050	610.500	610.500		610.500
			10	03		Contributii			1.046.800	1.146.160	1.146.160	914.464	914.464		1.043.004
			10	03	07	Contributia asiguratorie pentru munca			1.046.800	1.146.160	1.146.160	914.464	914.464		1.043.004
			20			TITLUL II BUNURI SI SERVICII			8.373.000	13.365.000	10.640.028	10.640.028	10.624.424	15.604	10.107.452
			20	01		Bunuri si servicii			3.355.400	5.330.230	4.598.323	4.598.323	4.590.810	7.513	4.470.932
			20	01	01	Furnituri de birou			74.000	82.700	74.137	74.137	74.137		62.860
			20	01	02	Materiale pentru curatenie			281.000	444.000	377.831	377.831	377.831		358.860
			20	01	03	Incalzit, iluminat si forta motrica			848.000	1.233.490	982.463	982.463	980.104	2.359	889.780
			20	01	04	Apa, canal si salubritate			312.000	511.620	442.464	442.464	438.824	3.640	412.124
			20	01	05	Carburanti si lubrifianti			50.000	48.000	42.314	42.314	42.314		43.624
			20	01	06	Piese de schimb			6.000	14.000	5.100	5.100	5.100		5.100
			20	01	07	Transport			341.000	884.000	776.250	776.250	776.250		715.230
			20	01	08	Posta, telecomunicatii, radio, tv, internet			62.000	104.910	94.241	94.241	94.241		93.773
			20	01	09	Materiale si prestari de servicii cu caracter functional			485.400	1.065.510	970.078	970.078	970.078		977.048
			20	01	30	Alte bunuri si servicii pentru intretinere si functionare			896.000	942.000	833.445	833.445	831.931	1.514	912.533
			20	02		Reparatii curente			466.000	989.440	646.781	646.781	646.781		559.596

Capi- tol	Sub- capi- tol	Pa- ra- graf	Gru- pa / Titlu	Ar- ti- col	Ali- ne- at	Denumire indicator	Credite de angajament		Credite bugetare		Angajamente bugetare	Angajamente legale	Plati efectuate	Angajamente legale de platit	Cheltuieli efective
							initiale	definitive	initiale	definitive					
A						B	1	2	3	4	5	6	7	8=6-7	9
			20	03		Hrana			3.816.500	4.982.980	4.057.202	4.057.202	4.052.350	4.852	3.800.761
			20	03	01	Hrana pentru oameni			3.816.500	4.982.980	4.057.202	4.057.202	4.052.350	4.852	3.800.761
			20	04		Medicamente si materiale sanitare			85.500	163.650	119.167	119.167	116.428	2.739	112.329
			20	04	01	Medicamente			73.500	94.300	74.864	74.864	74.864		69.577
			20	04	02	Materiale sanitare			9.000	47.210	30.944	30.944	30.944		32.968
			20	04	04	Dezinfectanti			3.000	22.140	13.359	13.359	10.620	2.739	9.784
			20	05		Bunuri de natura obiectelor de inventar			167.000	619.970	206.973	206.973	206.973		160.230
			20	05	01	Uniforme si echipament			33.000	80.500	37.774	37.774	37.774		28.510
			20	05	03	Lenjerie si accesorii de pat			28.500	110.000	50.659	50.659	50.659		31.828
			20	05	30	Alte obiecte de inventar			105.500	429.470	118.540	118.540	118.540		99.892
			20	06		Deplasari, detasari, transferari			1.000	500					
			20	06	01	Deplasari interne, detasari, transferari			1.000	500					
			20	11		Carti, publicatii si materiale documentare			11.000	15.000	9.913	9.913	9.913		9.913
			20	13		Pregatire profesionala			37.800	23.900	17.120	17.120	17.120		17.120
			20	14		Protectia muncii			47.700	90.200	52.677	52.677	52.177	500	52.328
			20	30		Alte cheltuieli			385.100	1.149.130	931.872	931.872	931.872		924.243
			20	30	01	Reclama si publicitate			2.000	2.000	662	662	662		662
			20	30	03	Prime de asigurare non-viata			8.000	16.500	14.296	14.296	14.296		14.295
			20	30	04	Chirii			287.000	263.000	253.250	253.250	253.250		233.769
			20	30	30	Alte cheltuieli cu bunuri si servicii			88.100	867.630	663.664	663.664	663.664		675.517
			51			TITLUL VI TRANSFERURI INTRE UNITATI ALE ADMINISTRATIEI PUBLICE			2.600.000	4.118.000	4.118.000	3.048.155	3.048.155		3.048.155
			51	01		Transferuri curente			2.400.000	3.918.000	3.918.000	3.042.035	3.042.035		3.042.035
			51	01	39	Transferuri din bugetele locale pentru finantarea unitatilor de asistenta sociala si medico-sociale			2.400.000	3.918.000	3.918.000	3.042.035	3.042.035		3.042.035
			51	02		Transferuri de capital			200.000	200.000	200.000	6.120	6.120		6.120



Capi- tol	Sub- capi- tol	Pa- ra- graf	Gru- pa / Titlu	Ar- ti- col	Ali- ne- at	Denumire indicator	Credite de angajament		Credite bugetare		Angajamente bugetare	Angajamente legale	Plati efectuate	Angajamente legale de platit	Cheltuieli efective
							initiale	definitive	initiale	definitive					
A						B	1	2	3	4	5	6	7	8=6-7	9
						neincadrate			548.000	888.000	888.000	810.249	810.249		693.590
			70			CHELTUIELI DE CAPITAL	510.000	1.046.000	510.000	1.046.000	555.789	555.789	555.789		340.932
			71			TITLUL XIII ACTIVE NEFINANCIARE	510.000	1.046.000	510.000	1.046.000	555.789	555.789	555.789		340.932
			71	01		Active fixe	510.000	1.046.000	510.000	1.046.000	555.789	555.789	555.789		340.932
			71	01	01	Constructii	315.000	588.000	315.000	588.000	245.936	245.936	245.936		164.313
			71	01	02	Masini, echipamente si mijloace de transport	70.000	271.000	70.000	271.000	216.203	216.203	216.203		122.835
			71	01	03	Mobilier, aparatura birotica si alte active corporale		12.000		12.000					35.817
			71	01	30	Alte active fixe (inclusiv reparatii capitale)	125.000	175.000	125.000	175.000	93.650	93.650	93.650		17.967
			84			PLATI EFECTUATE IN ANII PRECEDENTI SI RECUPERATE IN ANUL CURENT				-148.000	-179.741	-179.741	-179.741		
			85			Titlul XIX PLATI EFECTUATE IN ANII PRECEDENTI SI RECUPERATE IN ANUL CURENT				-148.000	-179.741	-179.741	-179.741		
			85	01		Plati efectuate in anii precedenti si recuperate in anul curent				-148.000	-179.741	-179.741	-179.741		
			85	01	01	Plati efectuate in anii precedenti si recuperate in anul curent (SF)				-148.000	-179.741	-179.741	-179.741		
7000	02					Partea IV-a SERVICII SI DEZVOLTARE PUBLICA, LOCUINTE, MEDIU SI APE	24.475.000	24.282.000	84.194.000	110.333.000	89.858.575	85.831.150	80.077.485	5.753.665	93.682.727
7002						LOCUINTE, SERVICII SI DEZVOLTARE PUBLICA	13.023.000	12.754.000	41.053.000	49.616.000	37.330.140	35.079.239	32.544.600	2.534.639	42.473.193
			01			CHELTUIELI CURENTE	7.191.000	5.847.000	34.221.000	43.177.000	35.530.922	33.280.021	30.867.229	2.412.792	29.234.548
			10			TITLUL I CHELTUIELI DE PERSONAL			230.000	250.000	250.000	243.286	243.286		251.790
			10	01		Cheltuieli salariale in bani			218.000	237.500	237.500	231.096	231.096		239.159
			10	01	01	Salarii de baza			203.000	218.500	218.500	212.469	212.469		220.589
			10	01	17	Indemnizatii de hrana			15.000	19.000	19.000	18.627	18.627		18.570

Capi- tol	Sub- capi- tol	Pa- ra- graf	Gru- pa / Titlu	Ar- ti- col	Ali- ne- at	Denumire indicator	Credite de angajament		Credite bugetare		Angajamente bugetare	Angajamente legale	Plati efectuate	Angajamente legale de platit	Cheltuieli efective
							initiale	definitive	initiale	definitive					
A						B	1	2	3	4	5	6	7	8=6-7	9
	10	02				Cheltuieli salariale in natura			7.300	7.300	7.300	7.250	7.250		7.250
	10	02	06			Vouchere de vacanta			7.300	7.300	7.300	7.250	7.250		7.250
	10	03				Contributii			4.700	5.200	5.200	4.940	4.940		5.381
	10	03	07			Contributia asiguratorie pentru munca			4.700	5.200	5.200	4.940	4.940		5.381
	20					TITLUL II BUNURI SI SERVICII			22.500.000	30.880.000	26.545.626	26.545.626	24.132.834	2.412.792	24.292.452
	20	01				Bunuri si servicii			16.788.000	23.596.000	20.760.869	20.760.869	18.445.289	2.315.580	20.351.145
	20	01	04			Apa, canal si salubritate			240.000	350.000	336.769	336.769	263.388	73.381	343.609
	20	01	05			Carburanti si lubrifianti			30.000	60.000	60.000	60.000	60.000		29.983
	20	01	06			Piese de schimb			6.000	16.000	3.307	3.307	3.307		947
	20	01	09			Materiale si prestari de servicii cu caracter functional			16.512.000	23.170.000	20.360.793	20.360.793	18.118.594	2.242.199	19.802.734
	20	01	30			Alte bunuri si servicii pentru intretinere si functionare									173.872
	20	02				Reparatii curente			2.702.000	4.502.000	3.235.726	3.235.726	3.198.820	36.906	3.787.911
	20	05				Bunuri de natura obiectelor de inventar			2.000.000	1.548.000	1.419.300	1.419.300	1.361.116	58.184	83.187
	20	05	30			Alte obiecte de inventar			2.000.000	1.548.000	1.419.300	1.419.300	1.361.116	58.184	83.187
	20	30				Alte cheltuieli			1.010.000	1.234.000	1.129.731	1.129.731	1.127.609	2.122	70.209
	20	30	30			Alte cheltuieli cu bunuri si servicii			1.010.000	1.234.000	1.129.731	1.129.731	1.127.609	2.122	70.209
	55					TITLUL VII ALTE TRANSFERURI			4.300.000	6.200.000	6.200.000	3.955.813	3.955.813		4.339.457
	55	01				A. Transferuri interne			4.300.000	6.200.000	6.200.000	3.955.813	3.955.813		4.339.457
	55	01	18			Alte transferuri curente interne			4.300.000	6.200.000	6.200.000	3.955.813	3.955.813		4.339.457
	58					TITLUL X PROIECTE CU FINANTARE DIN FONDURI EXTERNE NERAMBURSABILE CADRULUI FINANCIAR 2014-2020	7.191.000	5.847.000	7.191.000	5.847.000	2.535.296	2.535.296	2.535.296		350.849
	58	01				Programe din Fondul European de Dezvoltare Regionala (FEDR)	7.191.000	5.847.000	7.191.000	5.847.000	2.535.296	2.535.296	2.535.296		350.849
	58	01	01			Finantarea nationala	1.536.000	2.143.000	1.536.000	2.143.000	1.257.486	1.257.486	1.257.486		140.336
	58	01	02			Finantarea externa nerambursabila	5.352.000	3.403.000	5.352.000	3.403.000	1.266.967	1.266.967	1.266.967		199.460





Capi- tol	Sub- capi- tol	Pa- ra- graf	Gru- pa / Titlu	Ar- ti- col	Ali- ne- at	Denumire indicator	Credite de angajament		Credite bugetare		Angajamente bugetare	Angajamente legale	Plati efectuate	Angajamente legale de platit	Cheltuieli efective
							initiale	definitive	initiale	definitive					
A						B	1	2	3	4	5	6	7	8=6-7	9
						la Fondul IID			2.512.000	5.012.000	5.012.000	4.634.000	4.634.000		9.914.732
	70					CHELTUIELI DE CAPITAL	5.520.000	5.596.000	5.520.000	5.596.000	3.597.708	3.597.708	3.516.618	81.090	2.403.923
	71					TITLUL XIII ACTIVE NEFINANCIARE	5.520.000	5.596.000	5.520.000	5.596.000	3.597.708	3.597.708	3.516.618	81.090	2.403.923
	71	01				Active fixe	5.520.000	5.596.000	5.520.000	5.596.000	3.597.708	3.597.708	3.516.618	81.090	2.403.923
	71	01	01			Constructii	3.122.000	3.122.000	3.122.000	3.122.000	1.691.000	1.691.000	1.691.000		4.888
	71	01	02			Masini, echipamente si mijloace de transport	2.203.000	2.203.000	2.203.000	2.203.000	1.807.820	1.807.820	1.807.820		2.258.076
	71	01	30			Alte active fixe (inclusiv reparatii capitale)	195.000	271.000	195.000	271.000	98.888	98.888	17.798	81.090	140.959
	79					OPERATIUNI FINANCIARE	5.932.000	5.932.000	5.932.000	5.932.000	5.932.000	5.710.476	5.710.476		772.566
	81					TITLUL XVII RAMBURSARI DE CREDITE	5.932.000	5.932.000	5.932.000	5.932.000	5.932.000	5.710.476	5.710.476		772.566
	81	01				Rambursari de credite externe	5.932.000	5.932.000	5.932.000	5.932.000	5.932.000	5.710.476	5.710.476		772.566
	81	01	05			Rambursari de credite aferente datoriei publice externe locale	5.932.000	5.932.000	5.932.000	5.932.000	5.932.000	5.710.476	5.710.476		772.566
	84					PLATI EFECTUATE IN ANII PRECEDENTI SI RECUPERATE IN ANUL CURENT					-6.553	-6.553	-6.553		
	85					Titlul XIX PLATI EFECTUATE IN ANII PRECEDENTI SI RECUPERATE IN ANUL CURENT					-6.553	-6.553	-6.553		
	85	01				Plati efectuate in anii precedenti si recuperate in anul curent					-6.553	-6.553	-6.553		
	85	01	01			Plati efectuate in anii precedenti si recuperate in anul curent (SF)					-6.102	-6.102	-6.102		
	85	01	02			Plati efectuate in anii precedenti si recuperate in anul curent (SD)					-451	-451	-451		
8000	02					Partea V-a ACTIUNI ECONOMICE	86.108.000	134.574.000	154.228.000	245.868.000	171.035.999	169.269.832	164.018.721	5.251.111	99.038.770
8002						ACTIUNI GENERALE ECONOMICE, SI DE MUNCA			800.000	1.700.000	1.583.017	1.583.017	1.583.017		










Capi- tol	Sub- capi- tol	Pa- ra- graf	Gru- pa / Titlu	Ar- ti- col	Ali- ne- at	Denumire indicator	Credite de angajament		Credite bugetare		Angajamente bugetare	Angajamente legale	Plati efectuate	Angajamente legale de platit	Cheltuieli efective
							initiale	definitive	initiale	definitive					
A						B	1	2	3	4	5	6	7	8=6-7	9
						recuperate in anul curent					-6.724	-6.724	-6.724		
			85	01	02	Plati efectuate in anii precedenti si recuperate in anul curent (SD)					-6.724	-6.724	-6.724		
8702						ALTE ACTIUNI ECONOMICE			1.720.000	1.734.000	1.304.306	1.284.306	1.284.306		970.000
			01			CHELTUIELI CURENTE			820.000	990.000	990.000	970.000	970.000		970.000
			51			TITLUL VI TRANSFERURI INTRE UNITATI ALE ADMINISTRATIEI PUBLICE			820.000	990.000	990.000	970.000	970.000		970.000
			51	01		Transferuri curente			800.000	970.000	970.000	970.000	970.000		970.000
			51	01	01	Transferuri catre institutiile publice			800.000	970.000	970.000	970.000	970.000		970.000
			51	02		Transferuri de capital			20.000	20.000	20.000				
			51	02	29	Alte transferuri de capital catre institutii publice			20.000	20.000	20.000				
			70			CHELTUIELI DE CAPITAL			900.000	744.000	314.306	314.306	314.306		
			72			TITLUL XIV ACTIVE FINANCIARE			900.000	744.000	314.306	314.306	314.306		
			72	01		Active financiare			900.000	744.000	314.306	314.306	314.306		
			72	01	01	Participare la capitalul social al societatilor comerciale			900.000	744.000	314.306	314.306	314.306		

Conducatorul institutiei,

Conducatorul compartimentului  
financiar-contabil



Capi- tol	Sub- capi- tol	Pa- ra- graf	Gru- pa / Titlu	Ar- ti- col	Ali- ne- at	Denumire indicator	Prevederi bugetare initiale	Prevederi bugetare definitive	Drepturi constatate			Incasari realizate	Stingeri pe alte cai decat incasari	Drepturi constatate de incasat
									Total, din care:	din anii precedenti	din anul curent			
A						B	1	2	3=4+5	4	5	6	7	8=3-6-7
0500	02					CASTIGURI DIN CAPITAL			279	88	191	191		88
0502						ALTE IMPOZITE PE VENIT, PROFIT SI CASTIGURI DIN CAPITAL			279	88	191	191		88
	50					Alte impozite pe venit, profit si castiguri din capital			279	88	191	191		88
0600	02					A2. IMPOZIT PE SALARII			10.589	10.589				10.589
0602						IMPOZIT PE SALARII - TOTAL			10.589	10.589				10.589
	02					Cote defalcate din impozitul pe salarii			10.589	10.589				10.589
0700						A3 IMPOZITE SI TAXE PE PROPRIETATE	88.928.000	172.998.100	165.313.297	80.918.821	84.394.476	73.569.810	3.182.885	88.560.602
0702						IMPOZITE SI TAXE PE PROPRIETATE	88.928.000	172.998.100	165.313.297	80.918.821	84.394.476	73.569.810	3.182.885	88.560.602
	01					Impozit si taxa pe cladiri	70.944.000	146.014.100	131.430.041	68.146.327	63.283.714	55.765.267	2.762.806	72.901.968
	01					Impozit pe cladiri de la persoane fizice	16.269.000	22.769.000	23.236.711	5.587.396	17.649.315	16.138.355	166.530	6.931.826
	02					Impozit si taxa pe cladiri de la persoane juridice	54.675.000	123.245.100	108.193.330	62.558.931	45.634.399	39.626.912	2.596.276	65.970.142
	02					Impozit si taxa pe teren	13.063.000	22.063.000	27.861.970	12.061.124	15.800.846	13.325.292	362.665	14.174.013
	01					Impozit pe terenuri de la persoane fizice	4.614.000	6.614.000	7.380.473	2.333.529	5.046.944	4.570.488	55.325	2.754.660
	02					Impozit si taxa pe teren de la persoane juridice	7.071.000	14.071.000	18.610.682	9.339.670	9.271.012	7.428.481	304.971	10.877.230
	03					Impozitul pe terenul extravilan	1.378.000	1.378.000	1.870.815	387.925	1.482.890	1.326.323	2.369	542.123
	03					Taxe judiciare de timbru si alte taxe de timbru	4.921.000	4.921.000	6.011.236	701.320	5.309.916	4.479.251	57.243	1.474.742
	50					Alte impozite si taxe pe proprietate			10.050	10.050			171	9.879
1000	02					A4 IMPOZITE SI TAXE PE BUNURI SI SERVICII	87.966.000	116.364.000	126.773.860	20.832.083	105.941.777	100.607.615	674.417	25.491.828
1102						SUMEA DEFALCATE DIN TVA	64.934.000	80.400.000	79.865.092		79.865.092	79.839.406	25.686	

Capi- tol	Sub- capi- tol	Pa- ra- graf	Gru- pa / Titlu	Ar- ti- col	Ali- ne- at	Denumire indicator	Prevederi bugetare initiale	Prevederi bugetare definitive	Drepturi constatate			Incasari realizate	Stingeri pe alte cai decat incasari	Drepturi constatate de incasat
									Total, din care:	din anii precedenti	din anul curent			
A						B	1	2	3=4+5	4	5	6	7	8=3-6-7
1102	02					Sume defalcate din taxa pe valoarea adaugata pentru finantarea cheltuielilor descentralizate la nivelul comunelor, oraselor, municipiilor, sectoarelor si Municipiului Bucuresti	45.676.000	51.856.000	51.856.000		51.856.000	51.856.000		
	06					Sume defalcate din taxa pe valoarea adaugata pentru echilibrarea bugetelor locale	16.226.000	24.785.000	24.785.000		24.785.000	24.785.000		
	09					Sume defalcate din taxa pe valoarea adaugata pentru finantarea invatamantului particular si a confesional	3.032.000	3.759.000	3.224.092		3.224.092	3.198.406	25.686	
1202						ALTE IMPOZITE SI TAXE GENERALE PE BUNURI SI SERVICII	292.000	292.000	155.226	18.870	136.356	136.082	423	18.721
	07					Taxe hoteliere	292.000	292.000	155.226	18.870	136.356	136.082	423	18.721
1502						TAXE PE SERVICII SPECIFICE	210.000	210.000	120.007	37.350	82.657	80.842	13.937	25.228
	01					Impozit pe spectacole	210.000	210.000	120.007	37.350	82.657	80.842	13.937	25.228
1602						TAXE PE UTILIZAREA BUNURILOR, AUTORIZAREA UTILIZARII BUNURILOR SAU PE DESFASURAREA DE ACTIVITATI	22.530.000	35.462.000	46.633.535	20.775.863	25.857.672	20.551.285	634.371	25.447.879
	02					Impozit pe mijloacele de transport	18.214.000	31.006.000	42.545.869	20.219.149	22.326.720	17.261.959	557.892	24.726.018
	01					Impozit pe mijloacele de transport detinute de persoane fizice*)	12.258.000	24.137.000	30.609.375	15.236.532	15.372.843	11.722.995	296.773	18.589.607
	02					Impozit pe mijloace de transport detinute persoane de juridice*)	5.956.000	6.869.000	11.936.494	4.982.617	6.953.877	5.538.964	261.119	6.136.411
						Taxe si tarife pentru eliberarea de								










Capi- tol	Sub- capi- tol	Pa- ra- graf	Gru- pa/ Titlu	Ar- ti- col	Ali- ne- at	Denumire indicator	Prevederi bugetare initiale	Prevederi bugetare definitive	Drepturi constatate			Incasari realizate	Stingeri pe alte cai decat incasari	Drepturi constatate de incasat
									Total, din care:	din anii precedenti	din anul curent			
A						B	1	2	3=4+5	4	5	6	7	8=3-6-7
4302	08					ajutoare in situatii de extrema dificultate		500.000	500.000		500.000	500.000		



*Handwritten signature*

*Handwritten signature*

CONTUL DE EXECUTIE AL BUGETULUI LOCAL - CHELTUIELI  
SECTIUNEA DE FUNCTIONARE  
31.12.2020

Pag. 1 - lei-

Capi- tol	Sub- capi- tol	Pa- ra- graf	Gru- pa / Titlu	Ar- ti- col	Ali- ne- at	Denumire indicator	Credite de angajament		Credite bugetare		Angajamente bugetare	Angajamente legale	Plati efectuate	Angajamente legale de platit	Cheltuieli efective
							initiale	definitive	initiale	definitive					
A						B	1	2	3	4	5	6	7	8=6-7	9
						TOTAL CHELTUIELI	33.406.000	33.406.000	432.796.000	581.916.000	534.118.973	484.014.269	470.718.171	13.296.098	471.733.493
5002						CHELTUIELI CURENTE			399.390.000	549.947.000	502.563.084	465.198.665	451.902.567	13.296.098	470.442.302
						01 CHELTUIELI CURENTE			90.526.000	105.837.000	105.837.000	96.614.137	96.614.137		104.358.140
						10 TITLUL I CHELTUIELI DE PERSONAL			86.156.200	101.926.190	101.926.190	93.361.257	93.361.257		100.630.096
						10 01 Cheltuieli salariale in bani			77.063.200	90.896.480	90.896.480	83.514.660	83.514.660		90.693.336
						10 01 01 Salarii de baza			3.322.000	3.351.000	3.351.000	2.941.077	2.941.077		2.990.542
						10 01 05 Sporuri pentru conditii de munca			447.000	582.100	582.100	481.931	481.931		514.599
						10 01 06 Alte sporuri			95.000	45.000	45.000	41.723	41.723		28.482
						10 01 10 Fond pentru posturi ocupate prin cumul									
						10 01 12 Indemnizatii platite unor persoane din afara unitatii			101.900	33.450	33.450	31.379	31.379		27.380
						10 01 13 Drepturi de delegare			13.100	5.000	5.000	1.876	1.876		1.856
						10 01 17 Indemnizatii de hrana			4.226.000	5.945.510	5.945.510	5.549.724	5.549.724		5.702.977
						10 01 30 Alte drepturi salariale in bani			888.000	1.067.650	1.067.650	798.887	798.887		670.924
						10 02 Cheltuieli salariale in natura			1.610.700	1.524.250	1.524.250	1.378.900	1.378.900		1.378.900
						10 02 06 Vouchere de vacanta			2.759.100	2.386.560	2.386.560	1.873.980	1.873.980		2.349.144
						10 03 Contributii									
						10 03 01 Contributii de asigurari sociale de stat			381.200						73.557
						10 03 02 Contributii de asigurari de somaj			13.800	200	200				2.307
						10 03 03 Contributii de asigurari sociale de sanatate			126.700	700	700				24.208
						10 03 04 Contributii de asigurari pentru accidente de munca si boli profesionale			5.400	200	200				698
						10 03 06 Contributii pentru concedii si indemnizatii			23.200	200	200	1.873.980	1.873.980		3.958
						10 03 07 Contributia asiguratorie pentru munca			2.208.800	2.385.260	2.385.260	1.873.980	1.873.980		2.244.416
						20 TITLUL II BUNURI SI SERVICII			144.479.000	220.944.000	173.848.202	173.848.202	163.847.496	10.000.706	169.421.231
						20 01 Bunuri si servicii			89.315.500	123.373.550	101.842.784	101.842.784	94.858.297	6.984.487	104.402.673

Capi- tol	Sub- capi- tol	Pa- ra- graf	Gru- pa / Titlu	Ar- ti- col	Ali- ne- at	Denumire indicator	Credite de angajament		Credite bugetare		Angajamente bugetare	Angajamente legale	Plati efectuate	Angajamente legale de platit	Cheltuieli efective
							initiale	definitive	initiale	definitive					
A						B	1	2	3	4	5	6	7	8=6-7	9
									542.000	539.230	405.026	405.026	397.313	7.713	377.149
	20	01	01			Furnituri de birou			1.055.000	1.273.970	1.021.365	1.021.365	1.015.852	5.513	929.633
	20	01	02			Materiale pentru curatenie			13.375.800	14.052.060	10.707.683	10.707.683	10.677.397	30.286	10.658.227
	20	01	03			Incalzit, iluminat si forta motrica			3.671.800	4.442.610	3.625.706	3.625.706	3.441.776	183.930	3.696.672
	20	01	04			Apa, canal si salubritate			243.000	257.900	224.756	224.756	224.756		155.509
	20	01	05			Carburanti si lubrifianti			72.000	115.000	72.917	72.917	57.677	15.240	50.517
	20	01	06			Piese de schimb			474.500	991.560	845.280	845.280	845.280		785.094
	20	01	07			Transport									
	20	01	08			Posta, telecomunicatii, radio, tv, internet			1.666.000	1.994.570	1.790.982	1.790.982	1.691.884	99.098	1.688.849
	20	01	09			Materiale si prestari de servicii cu caracter functional			61.066.400	91.039.680	75.817.425	75.817.425	69.264.819	6.552.606	78.294.283
	20	01	30			Alte bunuri si servicii pentru intretinere si functionare			7.149.000	8.666.970	7.331.644	7.331.644	7.241.543	90.101	7.766.740
	20	02				Reparatii curente			40.230.000	67.416.440	47.376.203	47.376.203	44.848.585	2.527.618	49.569.103
	20	03				Hrana			3.857.500	5.018.280	4.092.496	4.092.496	4.087.644	4.852	3.847.839
	20	03	01			Hrana pentru oameni			3.857.500	5.018.280	4.092.496	4.092.496	4.087.644	4.852	3.841.315
	20	03	02			Hrana pentru animale								2.739	194.491
	20	04				Medicamente si materiale sanitare			160.500	281.650	216.860	216.860	214.121		86.151
	20	04	01			Medicamente			103.500	117.300	88.032	88.032	88.032		98.010
	20	04	02			Materiale sanitare			54.000	142.210	115.469	115.469	115.469		10.330
	20	04	04			Dezinfectanti			3.000	22.140	13.359	13.359	10.620	2.739	1.541.840
	20	05				Bunuri de natura obiectelor de inventar			3.593.000	7.267.350	6.316.462	6.316.462	6.109.069	207.393	28.666
	20	05	01			Uniforme si echipament			35.000	82.500	39.440	39.440	39.440		31.828
	20	05	03			Lenjerie si accesorii de pat			28.500	110.000	50.659	50.659	50.659		1.481.346
	20	05	30			Alte obiecte de inventar			3.529.500	7.074.850	6.226.363	6.226.363	6.018.970	207.393	42.124
	20	06				Deplasari, detasari, transferari			105.700	49.700	42.106	42.106	42.106		32.891
	20	06	01			Deplasari interne, detasari, transferari			65.700	39.700	32.872	32.872	32.872		9.233
	20	06	02			Deplasari in strainatate			40.000	10.000	9.234	9.234	9.234		

Capi- tol	Sub- capi- tol	Pa- ra- graf	Gru- pa / Titlu	Ar- ti- col	Ali- ne- at	Denumire indicator	Credite de angajament		Credite bugetare		Angajamente bugetare	Angajamente legale	Plati efectuate	Angajamente legale de platit	Cheltuieli efective
							initiale	definitive	initiale	definitive					
A						B	1	2	3	4	5	6	7	8=6-7	9
			20	11		Carti, publicatii si materiale documentare			26.500	28.940	16.630	16.630	16.630		19.542
			20	12		Consultanta si expertiza			224.800	217.990	138.169	138.169	138.169		23.081
			20	13		Pregatire profesionala			122.400	251.000	203.606	203.606	196.879	6.727	135.327
			20	14		Protectia muncii									208.420
			20	24		Comisioane si alte costuri aferente imprumuturilor			3.000	3.000					
			20	24	02	Comisioane si alte costuri aferente imprumuturilor interne			3.000	3.000					
			20	30		Alte cheltuieli			6.840.100	17.036.100	13.602.886	13.602.886	13.335.996	266.890	9.436.791
			20	30	01	Reclama si publicitate			270.000	343.300	305.272	305.272	267.951	37.321	276.116
			20	30	02	Protocol si reprezentare			100.000	105.000	99.345	99.345	89.832	9.513	95.218
			20	30	03	Prime de asigurare non-viata			8.000	16.500	14.296	14.296	14.296		14.295
			20	30	04	Chirii			456.000	446.000	433.305	433.305	433.305		387.723
			20	30	30	Alte cheltuieli cu bunuri si servicii			6.006.100	16.125.300	12.750.668	12.750.668	12.530.612	220.056	8.663.439
			30			TITLUL III DOBANZI			14.333.000	16.233.000	16.233.000	15.709.639	15.709.639		15.708.446
			30	01		Dobanzi aferente datoriei publice interne			13.028.000	13.628.000	13.628.000	13.247.900	13.247.900		13.246.707
			30	01	01	Dobanzi aferente datoriei publice interne directe			13.028.000	13.628.000	13.628.000	13.247.900	13.247.900		13.246.707
			30	02		Dobanzi aferente datoriei publice externe			1.305.000	2.605.000	2.605.000	2.461.739	2.461.739		2.461.739
			30	02	03	Dobanzi aferente creditelor externe garantate si/sau directe subimprumutate			1.305.000	2.605.000	2.605.000	2.461.739	2.461.739		2.461.739
			40			TITLUL IV SUBVENTII			32.500.000	51.469.000	51.469.000	50.186.714	46.891.322	3.295.392	46.695.346
			40	03		Subventii pentru acoperirea diferentelor de pret si tarif			32.500.000	51.469.000	51.469.000	50.186.714	46.891.322	3.295.392	46.695.346
			50			TITLUL V FONDURI DE REZERVA			8.000.000						

Capi- tol	Sub- capi- tol	Pa- ra- graf	Gru- pa / Titlu	Ar- ti- col	Ali- ne- at	Denumire indicator	Credite de angajament		Credite bugetare		Angajamente bugetare	Angajamente legale	Plati efectuate	Angajamente legale de platit	Cheltuieli efective
							initiale	definitive	initiale	definitive					
A						B	1	2	3	4	5	6	7	8=6-7	9
			50	04		Fond de rezerva bugetara la dispozitia autoritatilor locale			8.000.000						
			51			TITLUL VI TRANSFERURI INTRE UNITATI ALE ADMINISTRATIEI PUBLICE			63.772.000	84.128.000	84.128.000	67.320.493	67.320.493		67.320.493
			51	01		Transferuri curente			63.772.000	84.128.000	84.128.000	67.320.493	67.320.493		67.320.493
			51	01	01	Transferuri catre institutii publice			51.711.000	62.781.000	62.781.000	54.781.852	54.781.852		54.781.852
			51	01	39	Transferuri din bugetele locale pentru finantarea unitatilor de asistenta sociala si medico-sociale									4.909.178
			51	01	46	Transferuri din bugetele locale pentru finantarea cheltuielilor curente din domeniul sanatatii			4.650.000	6.168.000	6.168.000	4.909.178	4.909.178		4.909.178
			55			TITLUL VII ALTE TRANSFERURI			7.411.000	15.179.000	15.179.000	7.629.463	7.629.463		7.629.463
			55	01		A. Transferuri interne			9.844.000	14.971.000	14.971.000	11.788.219	11.788.219		17.452.595
			55	01	18	Alte transferuri curente interne			9.844.000	14.971.000	14.971.000	11.788.219	11.788.219		17.452.595
			55	01	63	Finantarea invatamantului particular sau confesional acreditat			4.300.000	6.200.000	6.200.000	3.955.813	3.955.813		4.339.457
			55	01	65	Sume reprezentand contributia unitatilor administrativ-teritoriale la Fondul IID			3.032.000	3.759.000	3.759.000	3.198.406	3.198.406		3.198.406
			57			TITLUL VIII ASISTENTA SOCIALA			2.512.000	5.012.000	5.012.000	4.634.000	4.634.000		9.914.732
			57	02		Ajutoare sociale			20.754.000	41.035.000	41.035.000	35.898.852	35.898.852		36.181.521
			57	02	01	Ajutoare sociale in numerar			20.754.000	41.035.000	41.035.000	35.898.852	35.898.852		36.181.521
			57	02	02	Ajutoare sociale in natura			20.389.000	40.670.000	40.670.000	35.729.052	35.729.052		35.917.121
			57	02	03	Tichete de cresa si tichete sociale pentru gradinita			280.000	280.000	280.000	163.500	163.500		258.100
			59			TITLUL XI ALTE CHELTUIELI			85.000	85.000	85.000	6.300	6.300		6.300
			59	01		Burse			15.182.000	15.330.000	15.041.882	13.832.409	13.832.409		13.304.530
									5.000.000	5.000.000	4.711.882	4.711.882	4.711.882		4.603.710













Capi- tol	Sub- capi- tol	Pa- ra- graf	Gru- pa / Titlu	Ar- ti- col	Ali- ne- at	Denumire indicator	Credite de angajament		Credite bugetare		Angajamente bugetare	Angajamente legale	Plati efectuate	Angajamente legale de platit	Cheltuieli efective
							initiale	definitive	initiale	definitive					
A						B	1	2	3	4	5	6	7	8=6-7	9
						recuperate in anul curent (SF)					-650	-650	-650		
5502						TRANZACTII PRIVIND DATORIA PUBLICA SI IMPRUMUTURI			14.336.000	16.236.000	16.233.000	15.709.639	15.709.639		15.708.446
	01					CHELTUIELI CURENTE			14.336.000	16.236.000	16.233.000	15.709.639	15.709.639		15.708.446
	20					TITLUL II BUNURI SI SERVICII			3.000	3.000					
	20	24				Comisioane si alte costuri aferente imprumuturilor			3.000	3.000					
	20	24	02			Comisioane si alte costuri aferente imprumuturilor interne			3.000	3.000					15.708.446
	30					TITLUL III DOBANZI			14.333.000	16.233.000	16.233.000	15.709.639	15.709.639		13.246.707
	30	01				Dobanzi aferente datoriei publice interne			13.028.000	13.628.000	13.628.000	13.247.900	13.247.900		13.246.707
	30	01	01			Dobanzi aferente datoriei publice interne directe			13.028.000	13.628.000	13.628.000	13.247.900	13.247.900		13.246.707
	30	02				Dobanzi aferente datoriei publice externe			1.305.000	2.605.000	2.605.000	2.461.739	2.461.739		2.461.739
	30	02	03			Dobanzi aferente creditelor externe garantate si/sau directe subimprumutate			1.305.000	2.605.000	2.605.000	2.461.739	2.461.739		2.461.739
6000	02					Partea II-a APARARE, ORDINE PUBLICA SI SIGURANTA NATIONALA			20.945.000	28.636.000	28.193.025	25.885.629	25.818.509	67.120	26.161.665
6102						ORDINE PUBLICA SI SIGURANTA NATIONALA			20.945.000	28.636.000	28.193.025	25.885.629	25.818.509	67.120	26.161.665
	01					CHELTUIELI CURENTE			20.945.000	28.636.000	28.215.472	25.908.076	25.840.956	67.120	26.161.665
	10					TITLUL I CHELTUIELI DE PERSONAL			616.000	643.000	643.000	631.901	631.901		656.700
	10	01				Cheltuieli salariale in bani			590.200	618.200	618.200	608.800	608.800		631.654
	10	01	01			Salarii de baza			569.200	591.200	591.200	582.444	582.444		605.449
	10	01	17			Indemnizatii de hrana			21.000	27.000	27.000	26.356	26.356		26.205
	10	02				Cheltuieli salariale in natura			10.200	10.200	10.200	10.150	10.150		10.150
	10	02	06			Vouchere de vacanta			10.200	10.200	10.200	10.150	10.150		10.150



Capi- tol	Sub- capi- tol	Pa- ra- graf	Gru- pa / Titlu	Ar- ti- col	Ali- ne- at	Denumire indicator	Credite de angajament		Credite bugetare		Angajamente bugetare	Angajamente legale	Plati efectuate	Angajamente legale de platit	Cheltuieli efective
							initiale	definitive	initiale	definitive					
A						B	1	2	3	4	5	6	7	8=6-7	9
						ADMINISTRATIEI PUBLICE			19.911.000	23.296.000	23.296.000	20.999.703	20.999.703		20.999.703
						Transferuri curente			19.911.000	23.296.000	23.296.000	20.999.703	20.999.703		20.999.703
						Transferuri catre institutiile publice			19.911.000	23.296.000	23.296.000	20.999.703	20.999.703		20.999.703
						PLATI EFECTUATE IN ANII PRECEDENTI SI RECUPERATE IN ANUL CURENT					-22.447	-22.447	-22.447		
						Titlul XIX PLATI EFECTUATE IN ANII PRECEDENTI SI RECUPERATE IN ANUL CURENT					-22.447	-22.447	-22.447		
						Plati efectuate in anii precedenti si recuperate in anul curent					-22.447	-22.447	-22.447		
						Plati efectuate in anii precedenti si recuperate in anul curent (SF)					-22.447	-22.447	-22.447		
						Partea III-a CHELTUIELI SOCIAL-CULTURALE			182.829.000	254.280.000	237.713.761	211.472.759	210.124.801	1.347.958	210.932.742
6500	02					INVATAMANT			36.954.000	48.647.000	41.720.169	40.370.856	39.936.825	434.031	36.038.134
6502						CHELTUIELI CURENTE			36.954.000	48.647.000	41.769.495	40.420.182	39.986.151	434.031	36.038.134
						TITLUL II BUNURI SI SERVICII			27.212.000	37.377.000	30.787.613	30.787.613	30.353.582	434.031	26.643.438
						Bunuri si servicii			20.050.100	20.470.020	16.837.775	16.837.775	16.828.069	9.706	16.291.830
						Furnituri de birou			394.000	379.830	264.845	264.845	264.845		256.049
						Materiale pentru curatenie			734.000	777.970	607.573	607.573	607.573		541.778
						Incalzit, iluminat si forta motrica			10.017.800	9.286.470	7.293.991	7.293.991	7.290.257	3.734	6.922.664
						Apa, canal si salubritate			2.389.800	2.341.990	1.892.801	1.892.801	1.887.757	5.044	1.803.559
						Carburanti si lubrifianti			97.000	60.900	35.679	35.679	35.679		28.750
						Piese de schimb			22.000	24.000	16.808	16.808	16.808		17.558
						Transport			118.500	95.560	59.980	59.980	59.980		60.814
						Posta, telecomunicatii, radio, tv, internet			525.000	593.160	512.128	512.128	512.128		515.223
						Materiale si prestari de servicii cu caracter functional			1.769.000	1.852.770	1.617.690	1.617.690	1.617.690		1.604.251











Capi- tol	Sub- capi- tol	Pa- ra- graf	Gru- pa / Titlu	Ar- ti- col	Ali- ne- at	Denumire indicator	Credite de angajament		Credite bugetare		Angajamente bugetare	Angajamente legale	Plati efectuate	Angajamente legale de platit	Cheltuieli efective
							initiale	definitive	initiale	definitive					
A						B	1	2	3	4	5	6	7	8=6-7	9
									10.000	56.000	28.538	28.538	18.158	10.380	27.839
						intretinere si functionare			1.700.000	1.900.000	591.619	591.619	395.599	196.020	583.256
			20	02		Reparatii curente				60.000	58.310	58.310		58.310	
			20	05		Bunuri de natura obiectelor de inventar				60.000	58.310	58.310		58.310	
			20	05	30	Alte obiecte de inventar			2.500.000	2.150.000	1.436.775	1.436.775	1.436.775		1.424.527
			20	30		Alte cheltuieli			2.500.000	2.150.000	1.436.775	1.436.775	1.436.775		1.424.527
			20	30	30	Alte cheltuieli cu bunuri si servicii									
			51			TITLUL VI TRANSFERURI INTRE UNITATI ALE ADMINISTRATIEI PUBLICE			30.600.000	38.115.000	38.115.000	32.812.149	32.812.149		32.812.149
			51	01		Transferuri curente			30.600.000	38.115.000	38.115.000	32.812.149	32.812.149		32.812.149
			51	01	01	Transferuri catre institutiile publice			30.600.000	38.115.000	38.115.000	32.812.149	32.812.149		32.812.149
			59			TITLUL XI ALTE CHELTUIELI			6.500.000	6.280.000	6.280.000	5.336.187	5.336.187		4.941.618
			59	11		Asociatii si fundatii			4.500.000	3.950.000	3.950.000	3.087.630	3.087.630		3.092.261
			59	12		Sustinerea cultelor			2.000.000	2.330.000	2.330.000	2.248.557	2.248.557		1.849.357
			84			PLATI EFECTUATE IN ANII PRECEDENTI SI RECUPERATE IN ANUL CURENT				-10.000	-42.026	-42.026	-42.026		
			85			Titlul XIX PLATI EFECTUATE IN ANII PRECEDENTI SI RECUPERATE IN ANUL CURENT				-10.000	-42.026	-42.026	-42.026		
			85	01		Plati efectuate in anii precedenti si recuperate in anul curent				-10.000	-42.026	-42.026	-42.026		
			85	01	01	Plati efectuate in anii precedenti si recuperate in anul curent (SF)				-10.000	-42.026	-42.026	-42.026		
						ASIGURARI SI ASISTENTA SOCIALA			67.777.000	106.300.000	103.543.287	94.999.394	94.983.790	15.604	98.073.321
						CHELTUIELI CURENTE			67.777.000	106.448.000	103.723.028	95.179.135	95.163.531	15.604	98.073.321
			01			TITLUL I CHELTUIELI DE PERSONAL			35.780.000	48.921.000	48.921.000	45.338.074	45.338.074		48.466.429
			10			TITLUL I CHELTUIELI DE PERSONAL			34.090.000	47.160.790	47.160.790	43.813.110	43.813.110		46.812.925
			10	01		Cheltuieli salariale in bani			28.972.000	40.287.080	40.287.080	37.413.014	37.413.014		40.190.798
			10	01	01	Salarii de baza			1.822.000	1.851.000	1.851.000	1.689.926	1.689.926		1.755.224
			10	01	05	Sporuri pentru conditii de munca									

Capi- tol	Sub- capi- tol	Pa- ra- graf	Gru- pa / Titlu	Ar- ti- col	Ali- ne- at	Denumire indicator	Credite de angajament		Credite bugetare		Angajamente bugetare	Angajamente legale	Plati efectuate	Angajamente legale de platit	Cheltuieli efective
							initiale	definitive	initiale	definitive					
A						B	1	2	3	4	5	6	7	8=6-7	9
									377.000	512.100	512.100	440.630	440.630		472.569
			10	01	06	Alte sporuri			95.000	45.000	45.000	41.723	41.723		28.482
			10	01	10	Fond pentru posturi ocupate prin cumul									
			10	01	12	Indemnizatii platite unor persoane din afara unitatii			7.900	450	450	446	446		446
			10	01	13	Drepturi de delegare			100						3.732.611
			10	01	17	Indemnizatii de hrana			2.269.000	3.702.510	3.702.510	3.566.342	3.566.342		632.795
			10	01	30	Alte drepturi salariale in bani			547.000	762.650	762.650	661.029	661.029		610.500
			10	02		Cheltuieli salariale in natura			643.200	614.050	614.050	610.500	610.500		610.500
			10	02	06	Vouchere de vacanta			643.200	614.050	614.050	610.500	610.500		610.500
			10	03		Contributii			1.046.800	1.146.160	1.146.160	914.464	914.464		1.043.004
			10	03	07	Contributia asiguratorie pentru munca			1.046.800	1.146.160	1.146.160	914.464	914.464		1.043.004
			20			TITLUL II BUNURI SI SERVICII			8.373.000	13.365.000	10.640.028	10.640.028	10.624.424	15.604	10.107.452
			20	01		Bunuri si servicii			3.355.400	5.330.230	4.598.323	4.598.323	4.590.810	7.513	4.470.932
			20	01	01	Furnituri de birou			74.000	82.700	74.137	74.137	74.137		62.860
			20	01	02	Materiale pentru curatenie			281.000	444.000	377.831	377.831	377.831		358.860
			20	01	03	Incalzit, iluminat si forta motrica			848.000	1.233.490	982.463	982.463	980.104	2.359	889.780
			20	01	04	Apa, canal si salubritate			312.000	511.620	442.464	442.464	438.824	3.640	412.124
			20	01	05	Carburanti si lubrifianti			50.000	48.000	42.314	42.314	42.314		43.624
			20	01	06	Piese de schimb			6.000	14.000	5.100	5.100	5.100		5.100
			20	01	07	Transport			341.000	884.000	776.250	776.250	776.250		715.230
			20	01	08	Posta, telecomunicatii, radio, tv, internet			62.000	104.910	94.241	94.241	94.241		93.773
			20	01	09	Materiale si prestari de servicii cu caracter functional			485.400	1.065.510	970.078	970.078	970.078		977.048
			20	01	30	Alte bunuri si servicii pentru intretinere si functionare			896.000	942.000	833.445	833.445	831.931	1.514	912.533
			20	02		Reparatii curente			466.000	989.440	646.781	646.781	646.781		559.596
			20	03		Hrana			3.816.500	4.982.980	4.057.202	4.057.202	4.052.350	4.852	3.800.761

Capi- tol	Sub- capi- tol	Pa- ra- graf	Gru- pa / Titlu	Ar- ti- col	Ali- ne- at	Denumire indicator	Credite de angajament		Credite bugetare		Angajamente bugetare	Angajamente legale	Plati efectuate	Angajamente legale de platit	Cheltuieli efective
							initiale	definitive	initiale	definitive					
A						B	1	2	3	4	5	6	7	8=6-7	9
									3.816.500	4.982.980	4.057.202	4.057.202	4.052.350	4.852	3.800.761
			20	03	01	Hrana pentru oameni			85.500	163.650	119.167	119.167	116.428	2.739	112.329
			20	04		Medicamente si materiale sanitare			73.500	94.300	74.864	74.864	74.864		69.577
			20	04	01	Medicamente			9.000	47.210	30.944	30.944	30.944		32.968
			20	04	02	Materiale sanitare			3.000	22.140	13.359	13.359	10.620	2.739	9.784
			20	04	04	Dezinfectanti			167.000	619.970	206.973	206.973	206.973		160.230
			20	05		Bunuri de natura obiectelor de inventar			33.000	80.500	37.774	37.774	37.774		28.510
			20	05	01	Uniforme si echipament			28.500	110.000	50.659	50.659	50.659		31.828
			20	05	03	Lenjerie si accesorii de pat			105.500	429.470	118.540	118.540	118.540		99.892
			20	05	30	Alte obiecte de inventar			1.000	500					
			20	06		Deplasari, detasari, transferari			1.000	500					
			20	06	01	Deplasari interne, detasari, transferari									
			20	11		Carti, publicatii si materiale documentare			11.000	15.000	9.913	9.913	9.913		9.913
			20	13		Pregatire profesionala			37.800	23.900	17.120	17.120	17.120		17.120
			20	14		Protectia muncii			47.700	90.200	52.677	52.677	52.177	500	52.328
			20	30		Alte cheltuieli			385.100	1.149.130	931.872	931.872	931.872		924.243
			20	30	01	Reclama si publicitate			2.000	2.000	662	662	662		662
			20	30	03	Prime de asigurare non-viata			8.000	16.500	14.296	14.296	14.296		14.295
			20	30	04	Chirii			287.000	263.000	253.250	253.250	253.250		233.769
			20	30	30	Alte cheltuieli cu bunuri si servicii			88.100	867.630	663.664	663.664	663.664		675.517
			51			TITLUL VI TRANSFERURI INTRE UNITATI ALE ADMINISTRATIEI PUBLICE			2.400.000	3.918.000	3.918.000	3.042.035	3.042.035		3.042.035
			51	01		Transferuri curente			2.400.000	3.918.000	3.918.000	3.042.035	3.042.035		3.042.035
			51	01	39	Transferuri din bugetele locale pentru finantarea unitatilor de asistenta sociala si medico-sociale			2.400.000	3.918.000	3.918.000	3.042.035	3.042.035		3.042.035
			57			TITLUL VIII ASISTENTA SOCIALA			17.944.000	36.624.000	36.624.000	32.739.675	32.739.675		33.155.045
			57	02		Ajutoare sociale			17.944.000	36.624.000	36.624.000	32.739.675	32.739.675		33.155.045



Capi- tol	Sub- capi- tol	Pa- ra- graf	Gru- pa / Titlu	Ar- ti- col	Ali- ne- at	Denumire indicator	Credite de angajament		Credite bugetare		Angajamente bugetare	Angajamente legale	Plati efectuate	Angajamente legale de platit	Cheltuieli efective
							initiale	definitive	initiale	definitive					
A						B	1	2	3	4	5	6	7	8=6-7	9
									16.788.000	23.596.000	20.760.869	20.760.869	18.445.289	2.315.580	20.351.145
			20	01		Bunuri si servicii			240.000	350.000	336.769	336.769	263.388	73.381	343.609
			20	01	04	Apa, canal si salubritate			30.000	60.000	60.000	60.000	60.000		29.983
			20	01	05	Carburanti si lubrifianti			6.000	16.000	3.307	3.307	3.307		947
			20	01	06	Piese de schimb									
			20	01	09	Materiale si prestari de servicii cu caracter functional			16.512.000	23.170.000	20.360.793	20.360.793	18.118.594	2.242.199	19.802.734
			20	01	30	Alte bunuri si servicii pentru intretinere si functionare									173.872
			20	02		Reparatii curente			2.702.000	4.502.000	3.235.726	3.235.726	3.198.820	36.906	3.787.911
			20	05		Bunuri de natura obiectelor de inventar			2.000.000	1.548.000	1.419.300	1.419.300	1.361.116	58.184	83.187
			20	05	30	Alte obiecte de inventar			2.000.000	1.548.000	1.419.300	1.419.300	1.361.116	58.184	83.187
			20	30		Alte cheltuieli			1.010.000	1.234.000	1.129.731	1.129.731	1.127.609	2.122	70.209
			20	30	30	Alte cheltuieli cu bunuri si servicii			1.010.000	1.234.000	1.129.731	1.129.731	1.127.609	2.122	70.209
			55			TITLUL VII ALTE TRANSFERURI			4.300.000	6.200.000	6.200.000	3.955.813	3.955.813		4.339.457
			55	01		A. Transferuri interne			4.300.000	6.200.000	6.200.000	3.955.813	3.955.813		4.339.457
			55	01	18	Alte transferuri curente interne			4.300.000	6.200.000	6.200.000	3.955.813	3.955.813		518.625
			79			OPERATIUNI FINANCIARE									518.625
			81			TITLUL XVII RAMBURSARI DE CREDITE									518.625
			81	01		Rambursari de credite externe									
			81	01	05	Rambursari de credite aferente datoriei publice externe locale									518.625
			84			PLATI EFECTUATE IN ANII PRECEDENTI SI RECUPERATE IN ANUL CURENT				-1.129.000	-1.228.273	-1.228.273	-1.228.273		
			85			Titlul XIX PLATI EFECTUATE IN ANII PRECEDENTI SI RECUPERATE IN ANUL CURENT				-1.129.000	-1.228.273	-1.228.273	-1.228.273		
			85	01		Plati efectuate in anii precedenti si recuperate in anul curent				-1.129.000	-1.228.273	-1.228.273	-1.228.273		




Capi- tol	Sub- capi- tol	Pa- ra- graf	Gru- pa / Titlu	Ar- ti- col	Ali- ne- at	Denumire indicator	Credite de angajament		Credite bugetare		Angajamente bugetare	Angajamente legale	Plati efectuate	Angajamente legale de platit	Cheltuieli efective
							initiale	definitive	initiale	definitive					
A						B	1	2	3	4	5	6	7	8=6-7	9
			85	01	01	Plati efectuate in anii precedenti si recuperate in anul curent (SF)				-1.129.000	-1.228.273	-1.228.273	-1.228.273		
						PROTECTIA MEDIULUI	5.932.000	5.932.000	36.844.000	54.344.000	48.154.178	47.154.654	44.016.718	3.137.936	48.029.346
7402				01		CHELTUIELI CURENTE			30.912.000	48.412.000	42.228.280	41.450.280	38.312.344	3.137.936	47.256.780
				20		TITLUL II BUNURI SI SERVICII			28.000.000	43.000.000	36.816.280	36.816.280	33.678.344	3.137.936	37.342.048
				20	01	Bunuri si servicii			27.599.000	42.418.000	36.238.011	36.238.011	33.100.075	3.137.936	37.184.824
				20	01	05 Carburanti si lubrifianti			3.000	4.000	2.487	2.487	2.487		1.593
				20	01	06 Piese de schimb			1.000	2.000	623	623	623		
				20	01	08 Posta, telecomunicatii, radio, tv, internet			15.000	25.000	23.986	23.986	23.986		22.331
				20	01	09 Materiale si prestari de servicii cu caracter functional			27.579.000	42.386.000	36.210.915	36.210.915	33.072.979	3.137.936	37.160.900
				20	01	30 Alte bunuri si servicii pentru intretinere si functionare			1.000	1.000					
				20	05	Bunuri de natura obiectelor de inventar			400.000	580.000	577.460	577.460	577.460		156.888
				20	05	30 Alte obiecte de inventar			400.000	580.000	577.460	577.460	577.460		156.888
				20	30	Alte cheltuieli			1.000	2.000	809	809	809		336
				20	30	30 Alte cheltuieli cu bunuri si servicii			1.000	2.000	809	809	809		336
				51		TITLUL VI TRANSFERURI INTRE UNITATI ALE ADMINISTRATIEI PUBLICE			400.000	400.000	400.000				
				51	01	Transferuri curente			400.000	400.000	400.000				
				51	01	01 Transferuri catre institutiile publice			400.000	400.000	400.000				
				55		TITLUL VII ALTE TRANSFERURI			2.512.000	5.012.000	5.012.000	4.634.000	4.634.000		9.914.732
				55	01	A. Transferuri interne			2.512.000	5.012.000	5.012.000	4.634.000	4.634.000		9.914.732
				55	01	65 Sume reprezentand contributia unitatilor administrativ-teritoriale la Fondul IID			2.512.000	5.012.000	5.012.000	4.634.000	4.634.000		9.914.732
				79		OPERATIUNI FINANCIARE	5.932.000	5.932.000	5.932.000	5.932.000	5.932.000	5.710.476	5.710.476		772.566



Capi- tol	Sub- capi- tol	Pa- ra- graf	Gru- pa / Titlu	Ar- ti- col	Ali- ne- at	Denumire indicator	Credite de angajament		Credite bugetare		Angajamente bugetare	Angajamente legale	Plati efectuate	Angajamente legale de platit	Cheltuieli efective
							initiale	definitive	initiale	definitive					
A						B	1	2	3	4	5	6	7	8=6-7	9
						de pret si tarif			2.500.000	6.100.000	6.100.000	5.126.807	5.126.807		4.958.585
						TITLUL VIII ASISTENTA SOCIALA			1.100.000	1.900.000	1.900.000	1.436.896	1.436.896		1.433.896
						57 Ajutoare sociale			1.100.000	1.900.000	1.900.000	1.436.896	1.436.896		1.433.896
						57 02 Ajutoare sociale in numerar			1.100.000	1.900.000	1.900.000	1.436.896	1.436.896		1.433.896
						79 OPERATIUNI FINANCIARE	794.000	794.000	794.000	794.000	794.000	793.223	793.223		
						81 TITLUL XVII RAMBURSARI DE CREDITE	794.000	794.000	794.000	794.000	794.000	793.223	793.223		
						81 02 Rambursari de credite interne	794.000	794.000	794.000	794.000	794.000	793.223	793.223		
						81 02 05 Rambursari de credite aferente datoriei publice interne locale	794.000	794.000	794.000	794.000	794.000	793.223	793.223		
						84 TITLUL XV PLATI EFECTUATE IN ANII PRECEDENTI SI RECUPERATE IN ANUL CURENT					-20.100	-20.100	-20.100		
						85 Titlul XIX PLATI EFECTUATE IN ANII PRECEDENTI SI RECUPERATE IN ANUL CURENT					-20.100	-20.100	-20.100		
						85 01 Plati efectuate in anii precedenti si recuperate in anul curent					-20.100	-20.100	-20.100		
						85 01 01 Plati efectuate in anii precedenti si recuperate in anul curent (SF)					-20.100	-20.100	-20.100		
8402						TRANSPORTURI	1.680.000	1.680.000	62.680.000	100.539.000	83.090.181	82.781.088	77.543.163	5.237.925	81.030.511
						01 CHELTUIELI CURENTE			61.000.000	98.859.000	81.410.181	81.101.088	75.863.163	5.237.925	81.030.511
						20 TITLUL II BUNURI SI SERVICII			31.000.000	53.490.000	36.041.181	36.041.181	34.098.648	1.942.533	39.293.750
						20 01 Bunuri si servicii			1.471.000	3.211.000	1.273.425	1.273.425	1.269.770	3.655	2.730.539
						20 01 04 Apa, canal si salubritate			8.000	8.000	7.542	7.542	7.542		7.542
						20 01 09 Materiale si prestari de servicii cu caracter functional			963.000	2.578.000	785.250	785.250	781.595	3.655	2.221.166
						20 01 30 Alte bunuri si servicii pentru intretinere si functionare			500.000	625.000	480.633	480.633	480.633		501.831

Capi- tol	Sub- capi- tol	Pa- ra- graf	Gru- pa / Titlu	Ar- ti- col	Ali- ne- at	Denumire indicator	Credite de angajament		Credite bugetare		Angajamente bugetare	Angajamente legale	Plati efectuate	Angajamente legale de platit	Cheltuieli efective
							initiale	definitive	initiale	definitive					
A						B	1	2	3	4	5	6	7	8=6-7	9
			20	02		Reparatii curente			29.529.000	50.279.000	34.767.756	34.767.756	32.828.878	1.938.878	36.563.211
			40			TITLUL IV SUBVENTII			30.000.000	45.369.000	45.369.000	45.059.907	41.764.515	3.295.392	41.736.761
			40	03		Subventii pentru acoperirea diferentelor de pret si tarif			30.000.000	45.369.000	45.369.000	45.059.907	41.764.515	3.295.392	41.736.761
			79			OPERATIUNI FINANCIARE	1.680.000	1.680.000	1.680.000	1.680.000	1.680.000	1.680.000	1.680.000		
			81			TITLUL XVII RAMBURSARI DE CREDITE	1.680.000	1.680.000	1.680.000	1.680.000	1.680.000	1.680.000	1.680.000		
			81	02		Rambursari de credite interne	1.680.000	1.680.000	1.680.000	1.680.000	1.680.000	1.680.000	1.680.000		
			81	02	05	Rambursari de credite aferente datoriei publice interne locale	1.680.000	1.680.000	1.680.000	1.680.000	1.680.000	1.680.000	1.680.000		
						ALTE ACTIUNI ECONOMICE			800.000	970.000	970.000	970.000	970.000		970.000
8702			01			CHELTUIELI CURENTE			800.000	970.000	970.000	970.000	970.000		970.000
			51			TITLUL VI TRANSFERURI INTRE UNITATI ALE ADMINISTRATIEI PUBLICE			800.000	970.000	970.000	970.000	970.000		970.000
			51	01		Transferuri curente			800.000	970.000	970.000	970.000	970.000		970.000
			51	01	01	Transferuri catre institutiile publice excedent/deficit sect funct			800.000	970.000	970.000	970.000	970.000		970.000
9902	96												253.035		

Conducatorul institutiei,

Conducatorul compartimentului  
financiar-contabil


**CONTUL DE EXECUTIE AL BUGETULUI LOCAL - VENITURI**  
**SECTIUNEA DE DEZVOLTARE**  
**31.12.2020**

Pag. 1 -lei-

Capi- tol	Sub- capi- tol	Pa- ra- graf	Gru- pa/ Titlu	Ar- ti- col	Ali- ne- at	Denumire indicator	Prevederi bugetare initiale	Prevederi bugetare definitive	Drepturi constatate			Incasari realizate	Stingeri pe alte cai decat incasari	Drepturi constatate de incasat
									Total, din care:	din anii precedenti	din anul curent			
A						B	1	2	3=4+5	4	5	6	7	8=3-6-7
						TOTAL VENITURI-BUGET LOCAL	179.641.000	230.871.000	181.876.589	9.081.416	172.795.173	131.668.086	4.832.852	45.375.651
0001	02					I. VENITURI CURENTE	67.012.000	80.197.000	26.767.791	2.747.785	24.020.006	22.670.074		4.097.717
0002						C. VENITURI NEFISCALE	67.012.000	80.197.000	26.767.791	2.747.785	24.020.006	22.670.074		4.097.717
2900						C2. VANZARI DE BUNURI SI SERVICII	67.012.000	80.197.000	26.767.791	2.747.785	24.020.006	22.670.074		4.097.717
3300						DIVERSE VENITURI	12.000	58.000	4.137.791	2.747.785	1.390.006	40.074		4.097.717
3602						Varsaminte din amortizarea mijloacelor fixe			4.091.112	2.747.785	1.343.327			4.091.112
	07					Taxa de reabilitare termica		6.000	13.652		13.652	7.047		6.605
	23					Contributia asociatiei de proprietari pentru lucrarile de reabilitare termica	12.000	52.000	33.027		33.027	33.027		
3702						TRANSFERURI VOLUNTARE, ALTELE DECAT SUBVENTIILE	67.000.000	80.139.000	22.630.000		22.630.000	22.630.000		
	04					Varsaminte din sectiunea de functionare	67.000.000	80.139.000	22.630.000		22.630.000	22.630.000		
3900	02					II. VENITURI DIN CAPITAL	2.108.000	3.987.000	4.126.239	14.758	4.111.481	4.054.770	65.000	6.469
3902						VENITURI DIN VALORIFICAREA UNOR BUNURI	2.108.000	3.987.000	4.126.239	14.758	4.111.481	4.054.770	65.000	6.469
	01					Venituri din valorificarea unor bunuri ale institutiilor publice		303.000	303.740		303.740	303.740		
	03					Venituri din vanzarea locuintelor construite din fondurile statului		824.000	875.366		875.366	875.366		
	07					Venituri din vanzarea unor bunuri apartinand domeniului privat al statului sau al unitatilor administrativ-teritoriale	2.108.000	2.860.000	2.947.133	14.758	2.932.375	2.875.664	65.000	6.469
4100	02					IV. SUBVENTII	17.667.000	21.617.000	16.792.181	706.639	16.085.542	10.995.383	3.325	5.793.473
4200						SUBVENTII DE LA ALTE NIVELE ALE ADMINISTRATIILOR PUBLICE	17.667.000	21.617.000	16.792.181	706.639	16.085.542	10.995.383	3.325	5.793.473

Capi- tol	Sub- capi- tol	Pa- ra- graf	Gru- pa/ Titlu	Ar- ti- col	Ali- ne- at	Denumire indicator	Prevederi bugetare initiale	Prevederi bugetare definitive	Drepturi constatate			Incasari realizate	Stingeri pe alte cai decat incasari	Drepturi constatate de incasat
									Total, din care:	din anii precedenti	din anul curent			
A						B	1	2	3=4+5	4	5	6	7	8=3-6-7
4202						SUBVENTII DE LA BUGETUL DE STAT	17.667.000	21.617.000	16.792.181	706.639	16.085.542	10.995.383	3.325	5.793.473
	20					Subventii de la bugetul de stat catre bugetele locale necesare sustinerii derularii proiectelor finantate din fonduri externe nerambursabile(FEN) postaderare			109.376	109.376				109.376
		65				Finantarea Programului National de Dezvoltare Locala	2.824.000	2.824.000	1.031.107		1.031.107	1.031.107		
		69				Subventii de la bugetul de stat catre bugetele locale necesare sustinerii derularii proiectelor finantate din fonduri externe nerambursabile (FEN) postaderare, aferente perioadei de programare 2014-2020	14.843.000	18.793.000	15.651.698	597.263	15.054.435	9.964.276	3.325	5.684.097
4502						SUME PRIMITE DE LA UE/ALTI DONATORI IN CONTUL PLATILOR EFECTUATE SI PREFINANTARI			597.545	597.545				597.545
						Fondul european de Dezvoltare Regionala			389	389				389
	01					Sume primite in contul platilor efectuate in anii anteriori			389	389				389
		02				Fondul Social European			597.156	597.156				597.156
		02				Sume primite in contul platilor efectuate in anii anteriori			597.156	597.156				597.156
4802						SUME PRIMITE DE LA UE/ALTI DONATORI IN CONTUL PLATILOR EFECTUATE SI PREFINANTARI AFERENTE CADRULUI FINANCIAR 2014-2020	92.854.000	125.070.000	133.592.833	5.014.689	128.578.144	93.947.859	4.764.527	34.880.447
	01					Fondul European de Dezvoltare Regionala (FEDR)	88.951.000	120.810.000	130.203.069	5.014.689	125.188.380	90.581.445	4.741.177	34.880.447

Capi- tol	Sub- capi- tol	Pa- ra- graf	Gru- pa / Titlu	Ar- ti- col	Ali- ne- at	Denumire indicator	Prevederi bugetare initiale	Prevederi bugetare definitive	Drepturi constatate			Incasari realizate	Stingeri pe alte cai decat incasari	Drepturi constatate de incasat
									Total, din care:	din anii precedenti	din anul curent			
A						B	1	2	3=4+5	4	5	6	7	8=3-6-7
4802	01	01				Sume primite in contul platilor efectuate in anul curent	76.826.000	105.275.000	74.451.692	2.874.726	71.576.966	37.242.849	2.874.726	34.334.117
		02				Sume primite in contul platilor efectuate in anii anteriori	3.874.000	7.284.000	9.697.072	2.139.963	7.557.109	7.284.291	1.866.451	546.330
		03				Prefinantare	8.251.000	8.251.000	46.054.305		46.054.305	46.054.305		
	02					Fondul Social European(FSE)	3.903.000	4.260.000	3.354.612		3.354.612	3.331.262	23.350	
		01				Sume primite in contul platilor efectuate in anul curent	3.903.000	4.108.000	2.336.022		2.336.022	2.336.022		
		02				Sume primite in contul platilor efectuate in anii anteriori		152.000	177.256		177.256	153.906	23.350	
		03				Prefinantare			841.334		841.334	841.334		
	05					Fondul European pentru Pescuit si Afaceri Maritime (FEPAM)			35.152		35.152	35.152		
		02				Sume primite in contul platilor efectuate in anii anteriori			35.152		35.152	35.152		



*Prima*

CONTUL DE EXECUTIE AL BUGETULUI LOCAL - CHELTUIELI  
SECTIUNEA DE DEZVOLTARE  
31.12.2020

Pag. 1 - lei-

Capi- tol	Sub- capi- tol	Pa- ra- graf	Gru- pa / Titlu	Ar- ti- col	Ali- ne- at	Denumire indicator	Credite de angajament		Credite bugetare		Angajamente bugetare	Angajamente legale	Plati efectuate	Angajamente legale de platit	Cheltuieli efective
							initiale	definitive	initiale	definitive					
A						B	1	2	3	4	5	6	7	8=6-7	9
5002						TOTAL CHELTUIELI	174.168.000	221.972.000	179.641.000	230.871.000	133.400.258	130.635.497	129.722.150	913.347	49.264.620
	01					CHELTUIELI CURENTE	121.286.000	166.011.000	124.859.000	173.505.000	96.569.265	93.804.504	93.132.651	671.853	13.754.902
	51					TITLUL VI TRANSFERURI INTRE UNITATI ALE ADMINISTRATIEI PUBLICE			2.856.000	6.717.000	6.717.000	4.729.239	4.729.239		4.729.239
	51	02				Transferuri de capital			2.856.000	6.717.000	6.717.000	4.729.239	4.729.239		4.729.239
	51	02	28			Transferuri din bugetele locale pentru finantarea cheltuielilor de capital din domeniul sanatatii			1.816.000	5.650.000	5.650.000	4.486.811	4.486.811		4.486.811
	51	02	29			Alte transferuri de capital catre instituti publice			1.040.000	1.067.000	1.067.000	242.428	242.428		242.428
	55					TITLUL VII ALTE TRANSFERURI			777.000	777.000	777.000				776.265
	55	01				A. Transferuri interne			777.000	777.000	777.000				776.265
	55	01	13			Programe de dezvoltare			777.000	777.000	777.000				776.265
	56					TITLUL VIII PROIECTE CU FINANTARE DIN FONDURI EXTERNE NERAMBURSABILE (FEN) POSTADERARE									1.008.222
	56	01				Programe din Fondul European de Dezvoltare Regionala (FEDR)									1.008.222
	56	01	01			Finantarea nationala									896.135
	56	01	02			Finantarea externa nerambursabila									63.707
	56	01	03			Cheltuieli neeligibile									48.380
	58					TITLUL X PROIECTE CU FINANTARE DIN FONDURI EXTERNE NERAMBURSABILE CADRULUI FINANCIAR 2014-2020	121.286.000	166.011.000	121.226.000	166.011.000	89.075.265	89.075.265	88.403.412	671.853	7.241.176
	58	01				Programe din Fondul European de Dezvoltare Regionala (FEDR)	116.635.000	161.179.000	116.635.000	161.179.000	85.778.104	85.778.104	85.106.251	671.853	3.142.033
	58	01	01			Finantarea nationala	16.064.000	22.094.500	16.064.000	22.094.500	11.757.002	11.757.002	11.656.302	100.700	180.156
	58	01	02			Finantarea externa nerambursabila	85.077.000	113.526.000	85.077.000	113.526.000	59.073.719	59.073.719	58.503.089	570.630	2.844.555











Capi- tol	Sub- capi- tol	Pa- ra- graf	Gru- pa / Titlu	Ar- ti- col	Ali- ne- at	Denumire indicator	Credite de angajament		Credite bugetare		Angajamente bugetare	Angajamente legale	Plati efectuate	Angajamente legale de platit	Cheltuieli efective
							initiale	definitive	initiale	definitive					
A						B	1	2	3	4	5	6	7	8=6-7	9
						active corporale									256.281
			71	01	30	Alte active fixe (inclusiv reparatii capitale)	394.000	586.000	394.000	586.000	364.365	364.365	364.365		2.165.993
			71	03		Reparatii capitale aferente activelor fixe	10.000	20.000	10.000	20.000					5.476.544
6602						SANATATE	12.406.000	7.383.000	14.222.000	13.033.000	7.867.551	6.704.362	6.704.362		5.451.771
			01			CHELTUIELI CURENTE	11.574.000	6.764.000	13.390.000	12.414.000	7.417.763	6.254.574	6.254.574		
			51			TITLUL VI TRANSFERURI INTRE UNITATI ALE ADMINISTRATIEI PUBLICE			1.816.000	5.650.000	5.650.000	4.486.811	4.486.811		4.486.811
			51	02		Transferuri de capital			1.816.000	5.650.000	5.650.000	4.486.811	4.486.811		4.486.811
			51	02	28	Transferuri din bugetele locale pentru finantarea cheltuielilor de capital din domeniul sanatatii			1.816.000	5.650.000	5.650.000	4.486.811	4.486.811		4.486.811
			56			TITLUL VIII PROIECTE CU FINANTARE DIN FONDURI EXTERNE NERAMBURSABILE (FEN) POSTADERARE									882.417
			56	01		Programe din Fondul European de Dezvoltare Regionala (FEDR)									882.417
			56	01	01	Finantarea nationala									882.417
			58			TITLUL X PROIECTE CU FINANTARE DIN FONDURI EXTERNE NERAMBURSABILE CADRULUI FINANCIAR 2014-2020	11.574.000	6.764.000	11.574.000	6.764.000	1.767.763	1.767.763	1.767.763		82.543
			58	01		Programe din Fondul European de Dezvoltare Regionala (FEDR)	11.574.000	6.764.000	11.574.000	6.764.000	1.767.763	1.767.763	1.767.763		82.543
			58	01	01	Finantarea nationala	2.323.000	1.150.000	2.323.000	1.150.000	488.602	488.602	488.602		3.296
			58	01	02	Finantarea externa nerambursabila	5.419.000	2.682.000	5.419.000	2.682.000	1.140.072	1.140.072	1.140.072		7.689
			58	01	03	Cheltuieli neeligibile	3.832.000	2.932.000	3.832.000	2.932.000	139.089	139.089	139.089		71.558
			70			CHELTUIELI DE CAPITAL	832.000	619.000	832.000	619.000	449.788	449.788	449.788		24.773

Capi- tol	Sub- capi- tol	Pa- ra- graf	Gru- pa / Titlu	Ar- ti- col	Ali- ne- at	Denumire indicator	Credite de angajament		Credite bugetare		Angajamente bugetare	Angajamente legale	Plati efectuate	Angajamente legale de platit	Cheltuieli efective
							initiale	definitive	initiale	definitive					
A						B	1	2	3	4	5	6	7	8=6-7	9
			71			TITLUL XIII ACTIVE NEFINANCIARE	832.000	619.000	832.000	619.000	449.788	449.788	449.788		24.773
			71	01		Active fixe	832.000	619.000	832.000	619.000	449.788	449.788	449.788		24.773
			71	01	01	Constructii	832.000	585.000	832.000	585.000	432.175	432.175	432.175		129
			71	01	02	Masini, echipamente si mijloace de transport		4.000		4.000					
			71	01	30	Alte active fixe (inclusiv reparatii capitale)		30.000		30.000	17.613	17.613	17.613		24.644
						CULTURA, RECREERE SI RELIGIE	19.549.000	19.152.000	20.119.000	19.684.000	14.059.135	13.700.713	13.700.713		1.188.294
6702			01			CHELTUIELI CURENTE	1.200.000	1.200.000	1.770.000	1.732.000	660.555	302.133	302.133		187.946
			51			TITLUL VI TRANSFERURI INTRE UNITATI ALE ADMINISTRATIEI PUBLICE			570.000	532.000	532.000	173.578	173.578		173.578
			51	02		Transferuri de capital			570.000	532.000	532.000	173.578	173.578		173.578
			51	02	29	Alte transferuri de capital catre institutii publice			570.000	532.000	532.000	173.578	173.578		173.578
			58			TITLUL X PROIECTE CU FINANTARE DIN FONDURI EXTERNE NERAMBURSABILE									
			58	01		CADRULUI FINANCIAR 2014-2020	1.200.000	1.200.000	1.200.000	1.200.000	128.555	128.555	128.555		14.368
			58	01		Programe din Fondul European de Dezvoltare Regionala (FEDR)	1.200.000	1.200.000	1.200.000	1.200.000	128.555	128.555	128.555		14.368
			58	01	01	Finantarea nationala	150.000	150.000	150.000	150.000	10.376	10.376	10.376		2.090
			58	01	02	Finantarea externa nerambursabila	850.000	850.000	850.000	850.000	58.798	58.798	58.798		11.842
			58	01	03	Cheltuieli neeligibile	200.000	200.000	200.000	200.000	59.381	59.381	59.381		436
			70			CHELTUIELI DE CAPITAL	18.349.000	17.952.000	18.349.000	17.952.000	13.400.797	13.400.797	13.400.797		1.000.348
			71			TITLUL XIII ACTIVE NEFINANCIARE	18.349.000	17.952.000	18.349.000	17.952.000	13.400.797	13.400.797	13.400.797		1.000.348
			71	01		Active fixe	18.349.000	17.932.000	18.349.000	17.932.000	13.400.797	13.400.797	13.400.797		1.000.348
			71	01	01	Constructii	16.058.000	15.654.000	16.058.000	15.654.000	11.848.589	11.848.589	11.848.589		14.652
			71	01	02	Masini, echipamente si mijloace de transport	13.000	13.000	13.000	13.000	12.689	12.689	12.689		364.812



Capi- tol	Sub- capi- tol	Pa- ra- graf	Gru- pa / Titlu	Ar- ti- col	Ali- ne- at	Denumire indicator	Credite de angajament		Credite bugetare		Angajamente bugetare	Angajamente legale	Plati efectuate	Angajamente legale de platit	Cheltuieli efective
							initiale	definitive	initiale	definitive					
A						B	1	2	3	4	5	6	7	8=6-7	9
			58			TITLUL X PROIECTE CU FINANTARE DIN FONDURI EXTERNE NERAMBURSABILE CADRULUI FINANCIAR 2014-2020	11.983.000	12.795.000	11.983.000	12.795.000	7.072.134	7.072.134	6.400.281	671.853	17.793
			58	01		Programe din Fondul European de Dezvoltare Regionala (FEDR)	11.983.000	12.684.000	11.983.000	12.684.000	7.072.134	7.072.134	6.400.281	671.853	17.400
			58	01	01	Finantarea nationala	1.658.000	1.659.000	1.658.000	1.659.000	889.304	889.304	788.604	100.700	2.610
			58	01	02	Finantarea externa nerambursabila	9.398.000	9.398.000	9.398.000	9.398.000	5.039.387	5.039.387	4.468.757	570.630	14.790
			58	01	03	Cheltuieli neeligibile	927.000	1.627.000	927.000	1.627.000	1.143.443	1.143.443	1.142.920	523	
			58	02		Programe din Fondul Social European (FSE)		111.000		111.000					393
			58	02	01	Finantarea nationala		17.000		17.000					20
			58	02	02	Finantarea externa nerambursabila		94.000		94.000					373
			70			CHELTUIELI DE CAPITAL	510.000	1.046.000	510.000	1.046.000	555.789	555.789	555.789		340.932
			71			TITLUL XIII ACTIVE NEFINANCIARE	510.000	1.046.000	510.000	1.046.000	555.789	555.789	555.789		340.932
			71	01		Active fixe	510.000	1.046.000	510.000	1.046.000	555.789	555.789	555.789		340.932
			71	01	01	Constructii	315.000	588.000	315.000	588.000	245.936	245.936	245.936		164.313
			71	01	02	Masini, echipamente si mijloace de transport	70.000	271.000	70.000	271.000	216.203	216.203	216.203		122.835
			71	01	03	Mobilier, aparatura birotica si alte active corporale		12.000		12.000					35.817
			71	01	30	Alte active fixe (inclusiv reparatii capitale)	125.000	175.000	125.000	175.000	93.650	93.650	93.650		17.967
7000	02					Partea IV-a SERVICII SI DEZVOLTARE PUBLICA, LOCUINTE, MEDIU SI APE	18.543.000	18.350.000	20.320.000	19.788.000	9.937.044	9.160.044	8.957.107	202.937	16.251.057
7002						LOCUINTE, SERVICII SI DEZVOLTARE PUBLICA	13.023.000	12.754.000	14.023.000	13.415.000	5.562.787	5.562.787	5.440.940	121.847	13.070.869
			01			CHELTUIELI CURENTE	7.191.000	5.847.000	7.191.000	5.847.000	2.535.296	2.535.296	2.535.296		350.849
			58			TITLUL X PROIECTE CU FINANTARE DIN FONDURI EXTERNE NERAMBURSABILE CADRULUI FINANCIAR 2014-2020	7.191.000	5.847.000	7.191.000	5.847.000	2.535.296	2.535.296	2.535.296		350.849



Capi- tol	Sub- capi- tol	Pa- ra- graf	Gru- pa / Titlu	Ar- ti- col	Ali- ne- at	Denumire indicator	Credite de angajament		Credite bugetare		Angajamente bugetare	Angajamente legale	Plati efectuate	Angajamente legale de platit	Cheltuieli efective
							initiale	definitive	initiale	definitive					
A						B	1	2	3	4	5	6	7	8=6-7	9
			58	01		Programe din Fondul European de Dezvoltare Regionala (FEDR)	7.191.000	5.847.000	7.191.000	5.847.000	2.535.296	2.535.296	2.535.296		350.849
			58	01	01	Finantarea nationala	1.536.000	2.143.000	1.536.000	2.143.000	1.257.486	1.257.486	1.257.486		140.336
			58	01	02	Finantarea externa nerambursabila	5.352.000	3.403.000	5.352.000	3.403.000	1.266.967	1.266.967	1.266.967		199.460
			58	01	03	Cheltuieli neeligibile	303.000	301.000	303.000	301.000	10.843	10.843	10.843		11.053
			70			CHELTUIELI DE CAPITAL	5.832.000	6.907.000	5.832.000	6.907.000	3.373.659	3.373.659	3.251.812	121.847	12.720.020
			71			TITLUL XIII ACTIVE NEFINANCIARE	5.832.000	6.907.000	5.832.000	6.907.000	3.373.659	3.373.659	3.251.812	121.847	12.720.020
			71	01		Active fixe	5.732.000	6.807.000	5.732.000	6.807.000	3.373.659	3.373.659	3.251.812	121.847	12.720.020
			71	01	01	Constructii	968.000	1.698.000	968.000	1.698.000	673.353	673.353	653.711	19.642	10.889.288
			71	01	02	Masini, echipamente si mijloace de transport	297.000	809.000	297.000	809.000	538.411	538.411	529.456	8.955	228.061
			71	01	30	Alte active fixe (inclusiv reparatii capitale)	4.467.000	4.300.000	4.467.000	4.300.000	2.161.895	2.161.895	2.068.645	93.250	1.602.671
			71	03		Reparatii capitale aferente activelor fixe	100.000	100.000	100.000	100.000					
			72			TITLUL XIV ACTIVE FINANCIARE			1.000.000	1.000.000					
			72	01		Active financiare			1.000.000	1.000.000					
			72	01	01	Participare la capitalul social al societatilor comerciale			1.000.000	1.000.000					
			84			PLATI EFECTUATE IN ANII PRECEDENTI SI RECUPERATE IN ANUL CURENT				-339.000	-346.168	-346.168	-346.168		
			85			Titlul XIX PLATI EFECTUATE IN ANII PRECEDENTI SI RECUPERATE IN ANUL CURENT				-339.000	-346.168	-346.168	-346.168		
			85	01		Plati efectuate in anii precedenti si recuperate in anul curent				-339.000	-346.168	-346.168	-346.168		
			85	01	02	Plati efectuate in anii precedenti si recuperate in anul curent (SD)				-339.000	-346.168	-346.168	-346.168		


Capi- tol	Sub- capi- tol	Pa- ra- graf	Gru- pa / Titlu	Ar- ti- col	Ali- ne- at	Denumire indicator	Credite de angajament		Credite bugetare		Angajamente bugetare	Angajamente legale	Plati efectuate	Angajamente legale de platit	Cheltuieli efective
							initiale	definitive	initiale	definitive					
A						B	1	2	3	4	5	6	7	8=6-7	9
7402						PROTECTIA MEDIULUI	5.520.000	5.596.000	6.297.000	6.373.000	4.374.257	3.597.257	3.516.167	81.090	3.180.188
	01					CHELTUIELI CURENTE			777.000	777.000	777.000				776.265
	55					TITLUL VII ALTE TRANSFERURI			777.000	777.000	777.000				776.265
	55	01				A. Transferuri interne			777.000	777.000	777.000				776.265
	55	01	13			Programe de dezvoltare			777.000	777.000	777.000				776.265
	70					CHELTUIELI DE CAPITAL	5.520.000	5.596.000	5.520.000	5.596.000	3.597.708	3.597.708	3.516.618	81.090	2.403.923
	71					TITLUL XIII ACTIVE NEFINANCIARE	5.520.000	5.596.000	5.520.000	5.596.000	3.597.708	3.597.708	3.516.618	81.090	2.403.923
	71	01				Active fixe	5.520.000	5.596.000	5.520.000	5.596.000	3.597.708	3.597.708	3.516.618	81.090	2.403.923
	71	01	01			Constructii	3.122.000	3.122.000	3.122.000	3.122.000	1.691.000	1.691.000	1.691.000		4.888
	71	01	02			Masini, echipamente si mijloace de transport	2.203.000	2.203.000	2.203.000	2.203.000	1.807.820	1.807.820	1.807.820		2.258.076
	71	01	30			Alte active fixe (inclusiv reparatii capitale)	195.000	271.000	195.000	271.000	98.888	98.888	17.798	81.090	140.959
	84					PLATI EFECTUATE IN ANII PRECEDENTI SI RECUPERATE IN ANUL CURENT					-451	-451	-451		
	85					Titlul XIX PLATI EFECTUATE IN ANII PRECEDENTI SI RECUPERATE IN ANUL CURENT					-451	-451	-451		
	85	01				Plati efectuate in anii precedenti si recuperate in anul curent					-451	-451	-451		
	85	01	02			Plati efectuate in anii precedenti si recuperate in anul curent (SD)					-451	-451	-451		
8000	02					Partea V-a ACTIUNI ECONOMICE	83.634.000	132.100.000	84.554.000	132.864.000	75.914.701	75.894.701	75.881.515	13.186	9.910.692
8102						COMBUSTIBILI SI ENERGIE	202.000	372.000	202.000	372.000	240.666	240.666	231.036	9.630	638.872
	70					CHELTUIELI DE CAPITAL	202.000	372.000	202.000	372.000	243.064	243.064	233.434	9.630	638.872
	71					TITLUL XIII ACTIVE NEFINANCIARE	202.000	372.000	202.000	372.000	243.064	243.064	233.434	9.630	638.872
	71	01				Active fixe	202.000	372.000	202.000	372.000	243.064	243.064	233.434	9.630	638.872
	71	01	01			Constructii	1.000	11.000	1.000	11.000	867	867	867		596.589

Capi- tol	Sub- capi- tol	Pa- ra- graf	Gru- pa / Titlu	Ar- ti- col	Ali- ne- at	Denumire indicator	Credite de angajament		Credite bugetare		Angajamente bugetare	Angajamente legale	Plati efectuate	Angajamente legale de platit	Cheltuieli efective
							initiale	definitive	initiale	definitive					
A						B	1	2	3	4	5	6	7	8=6-7	9
			71	01	02	Masini, echipamente si mijloace de transport									42.122
			71	01	30	Alte active fixe (inclusiv reparatii capitale)	201.000	361.000	201.000	361.000	242.197	242.197	232.567	9.630	161
			84			TITLUL XV PLATI EFECTUATE IN ANII PRECEDENTI SI RECUPERATE IN ANUL CURENT					-2.398	-2.398	-2.398		
			85			Titlul XIX PLATI EFECTUATE IN ANII PRECEDENTI SI RECUPERATE IN ANUL CURENT					-2.398	-2.398	-2.398		
			85	01		Plati efectuate in anii precedenti si recuperate in anul curent					-2.398	-2.398	-2.398		
			85	01	02	Plati efectuate in anii precedenti si recuperate in anul curent (SD)					-2.398	-2.398	-2.398		
8402						TRANSPORTURI	83.432.000	131.728.000	83.432.000	131.728.000	75.339.729	75.339.729	75.336.173	3.556	9.271.820
			01			CHELTUIELI CURENTE	67.194.000	117.339.000	67.194.000	117.339.000	66.010.809	66.010.809	66.010.809		133.093
			58			TITLUL X PROIECTE CU FINANTARE DIN FONDURI EXTERNE NERAMBURSABILE CADRULUI FINANCIAR 2014-2020	67.194.000	117.339.000	67.194.000	117.339.000	66.010.809	66.010.809	66.010.809		133.093
			58	01		Programe din Fondul European de Dezvoltare Regionala (FEDR)	67.194.000	117.339.000	67.194.000	117.339.000	66.010.809	66.010.809	66.010.809		133.093
			58	01	01	Finantarea nationala	7.971.000	14.620.000	7.971.000	14.620.000	7.870.033	7.870.033	7.870.033		18.626
			58	01	02	Finantarea externa nerambursabila	50.313.000	83.747.500	50.313.000	83.747.500	44.596.923	44.596.923	44.596.923		105.552
			58	01	03	Cheltuieli neeligibile	8.910.000	18.971.500	8.910.000	18.971.500	13.543.853	13.543.853	13.543.853		8.915
			70			CHELTUIELI DE CAPITAL	16.238.000	14.389.000	16.238.000	14.389.000	9.335.644	9.335.644	9.332.088	3.556	9.138.727
			71			TITLUL XIII ACTIVE NEFINANCIARE	16.238.000	14.389.000	16.238.000	14.389.000	9.335.644	9.335.644	9.332.088	3.556	9.138.727
			71	01		Active fixe	14.886.000	13.037.000	14.886.000	13.037.000	8.003.979	8.003.979	8.000.423	3.556	9.138.296
			71	01	01	Constructii	13.782.000	11.656.000	13.782.000	11.656.000	7.433.381	7.433.381	7.429.825	3.556	8.702.623

Capi- tol	Sub- capi- tol	Pa- ra- graf	Gru- pa / Titlu	Ar- ti- col	Ali- ne- at	Denumire indicator	Credite de angajament		Credite bugetare		Angajamente bugetare	Angajamente legale	Plati efectuate	Angajamente legale de platit	Cheltuieli efective
							initiale	definitive	initiale	definitive					
A						B	1	2	3	4	5	6	7	8=6-7	9
			71	01	02	Masini, echipamente si mijloace de transport									183.694
			71	01	30	Alte active fixe (inclusiv reparatii capitale)	1.104.000	1.381.000	1.104.000	1.381.000	570.598	570.598	570.598		251.979
			71	03		Reparatii capitale aferente activelor fixe	1.352.000	1.352.000	1.352.000	1.352.000	1.331.665	1.331.665	1.331.665		431
			84			TITLUL XV PLATI EFECTUATE IN ANII PRECEDENTI SI RECUPERATE IN ANUL CURENT					-6.724	-6.724	-6.724		
			85			Titlul XIX PLATI EFECTUATE IN ANII PRECEDENTI SI RECUPERATE IN ANUL CURENT					-6.724	-6.724	-6.724		
			85	01		Plati efectuate in anii precedenti si recuperate in anul curent					-6.724	-6.724	-6.724		
			85	01	02	Plati efectuate in anii precedenti si recuperate in anul curent (SD)					-6.724	-6.724	-6.724		
8702						ALTE ACTIUNI ECONOMICE			920.000	764.000	334.306	314.306	314.306		
			01			CHELTUIELI CURENTE			20.000	20.000	20.000				
			51			TITLUL VI TRANSFERURI INTRE UNITATI ALE ADMINISTRATIEI PUBLICE			20.000	20.000	20.000				
			51	02		Transferuri de capital			20.000	20.000	20.000				
			51	02	29	Alte transferuri de capital catre institutii publice			20.000	20.000	20.000				
			70			CHELTUIELI DE CAPITAL			900.000	744.000	314.306	314.306	314.306		
			72			TITLUL XIV ACTIVE FINANCIARE			900.000	744.000	314.306	314.306	314.306		
			72	01		Active financiare			900.000	744.000	314.306	314.306	314.306		
			72	01	01	Participare la capitalul social al societatilor comerciale			900.000	744.000	314.306	314.306	314.306		

Capi- tol	Sub- capi- tol	Pa- ra- graf	Gru- pa / Titlu	Ar- ti- col	Ali- ne- at	Denumire indicator	Credite de angajament		Credite bugetare		Angajamente bugetare	Angajamente legale	Plati efectuate	Angajamente legale de platit	Cheltuieli efective
							initiale	definitive	initiale	definitive					
A						B	1	2	3	4	5	6	7	8=6-7	9
9902	97					excedent/deficit sect dezv							1.945.936		

Conducatorul institutiei,

Conducatorul compartimentului  
financiar-contabil




DETALIEREA CHELTUIELOR  
- imprumuturi externe -  
31.12.2020

Pag. 2 - lei-

Capi- tol	Sub- capi- tol	Pa- ra- graf	Gru- pa / Titlu	Ar- ti- col	Ali- ne- at	Denumire indicator	Credite de angajament		Credite bugetare		Angajamente bugetare	Angajamente legale	Plati efectuate	Angajamente legale de platit	Cheltuieli efective
							initiale	definitive	initiale	definitive					
A						B	1	2	3	4	5	6	7	8=6-7	9
0						TOTAL JUDET GALATI									3.011.978
5006						CREDITE EXTERNE									3.011.978
			70			CHELTUIELI DE CAPITAL									3.011.978
			71			TITLUL XIII ACTIVE NEFINANCIARE									3.011.978
			71	01		Active fixe									
			71	01	02	Masini, echipamente si mijloace de transport									3.011.978
8406						TRANSPORTURI									3.011.978
			70			CHELTUIELI DE CAPITAL									3.011.978
			71			TITLUL XIII ACTIVE NEFINANCIARE									3.011.978
			71	01		Active fixe									
			71	01	02	Masini, echipamente si mijloace de transport									3.011.978

Conducatorul institutiei



Conducatorul compartimentului  
financiar-contabil

*[Handwritten signature]*

CONTUL DE EXECUTIE AL IMPRUMUTURILOR EXTERNE  
SECTIUNEA DE DEZVOLTARE  
31.12.2020

Pag. 1 - lei-

Capi- tol	Sub- capi- tol	Pa- ra- graf	Gru- pa / Titlu	Ar- ti- col	Ali- ne- at	Denumire indicator	Credite de angajament		Credite bugetare		Angajamente bugetare	Angajamente legale	Plati efectuate	Angajamente legale de platit	Cheltuieli efective
							initiale	definitive	initiale	definitive					
A						B	1	2	3	4	5	6	7	8=6-7	9
5006						CREDITE EXTERNE									3.011.978
8406						TRANSPORTURI									3.011.978
			70			CHELTUIELI DE CAPITAL									3.011.978
			71			TITLUL XIII ACTIVE NEFINANCIARE									3.011.978
			71	01		Active fixe									3.011.978
			71	01	02	Masini, echipamente si mijloace de transport									3.011.978

Conducatorul institutiei,

Conducatorul compartimentului  
financiar-contabil




Capi- tol	Sub- capi- tol	Pa- ra- graf	Gru- pa / Titlu	Ar- ti- col	Ali- ne- at	Denumire indicator	Credite de angajament		Credite bugetare		Angajamente bugetare	Angajamente legale	Plati efectuate	Angajamente legale de platit	Cheltuieli efective
							initiale	definitive	initiale	definitive					
A						B	1	2	3	4	5	6	7	8=6-7	9
0						TOTAL JUDET GALATI									50.765.566
5007						CREDITE INTERNE	40.767.330	40.767.380	40.767.330	40.767.380	40.767.220	40.767.220	40.767.220		223.835
5107						AUTORITATI PUBLICE SI ACTIUNI EXTERNE									223.835
	01					Autoritati executive si legislative									223.835
		03				Autoritati executive							1.800.000		51.946
6507						INVATAMANT		1.800.000		1.800.000	1.800.000	1.800.000	1.800.000		
		04				Invatamant secundar		1.800.000		1.800.000	1.800.000	1.800.000	1.800.000		
			01			Invatamant secundar inferior		1.800.000		1.800.000	1.800.000	1.800.000	1.800.000		51.946
			50			Alte cheltuieli in domeniul invatamantului									900.000
6607						SANATATE									900.000
			06			Servicii medicale in unitati sanitare cu paturi									900.000
				01		Spitale generale							4.600.690		5.931.941
6707						CULTURA, RECREERE SI RELIGIE		4.600.700		4.600.700	4.600.690	4.600.690	4.600.690		5.931.941
				05		Servicii recreative si sportive		4.600.700		4.600.700	4.600.690	4.600.690	4.600.690		
				03		Intretinere gradini publice, parcuri zone verzi, baze sportive si de agrement		4.600.700		4.600.700	4.600.690	4.600.690	4.600.690		5.931.941
7007						LOCUINTE, SERVICII SI DEZVOLTARE PUBLICA	75.420	32.220	75.420	32.220	32.215	32.215	32.215		3.491.892
				03		Locuinte									3.110.487
					30	Alte cheltuieli in domeniul locuintelor									607
				06		Iluminat public si electrificari									
				50		Alte servicii in domeniile locuintelor, serviciilor si dezvoltarii comunale	75.420	32.220	75.420	32.220	32.215	32.215	32.215		380.798
8407						TRANSPORTURI	40.691.910	34.334.460	40.691.910	34.334.460	34.334.315	34.334.315	34.334.315		40.165.952
				03		Transport rutier	40.691.910	34.334.460	40.691.910	34.334.460	34.334.315	34.334.315	34.334.315		40.165.952
				02		Transport in comun	12.227.560		12.227.560						4.785.691
				03		Strazi	28.464.350	34.334.460	28.464.350	34.334.460	34.334.315	34.334.315	34.334.315		35.380.261

Capi- tol	Sub- capi- tol	Pa- ra- graf	Gru- pa / Titlu	Ar- ti- col	Ali- ne- at	Denumire indicator	Credite de angajament		Credite bugetare		Angajamente bugetare	Angajamente legale	Plati efectuate	Angajamente legale de platit	Cheltuieli efective
							initiale	definitive	initiale	definitive					
A						B	1	2	3	4	5	6	7	8=6-7	9
0						TOTAL JUDET GALATI									
5007						CREDITE INTERNE	40.767.330	40.767.380	40.767.330	40.767.380	40.767.220	40.767.220	40.767.220		50.765.566
		01				CHELTUIELI CURENTE	27.933.800	31.353.910	27.933.800	31.353.910	31.353.774	31.353.774	31.353.774		1.371.559
		58				TITLUL X PROIECTE CU FINANTARE DIN FONDURI EXTERNE NERAMBURSABILE									
						CADRULUI FINANCIAR 2014-2020	27.933.800	31.353.910	27.933.800	31.353.910	31.353.774	31.353.774	31.353.774		1.371.559
		58	01			Programe din Fondul European de Dezvoltare Regionala (FEDR)	27.933.800	31.353.910	27.933.800	31.353.910	31.353.774	31.353.774	31.353.774		1.371.559
		58	01	01		Finantarea nationala	4.089.400	4.088.900	4.089.400	4.088.900	4.088.886	4.088.886	4.088.886		671.804
		58	01	02		Finantarea externa nerambursabila	23.173.300	23.170.300	23.173.300	23.170.300	23.170.277	23.170.277	23.170.277		699.755
		58	01	03		Cheltuieli neeligibile	671.100	4.094.710	671.100	4.094.710	4.094.611	4.094.611	4.094.611		
		70				CHELTUIELI DE CAPITAL	12.833.530	9.413.470	12.833.530	9.413.470	9.413.446	9.413.446	9.413.446		49.394.007
		71				TITLUL XIII ACTIVE NEFINANCIARE	12.833.530	9.413.470	12.833.530	9.413.470	9.413.446	9.413.446	9.413.446		49.394.007
		71	01			Active fixe	12.833.530	9.413.470	12.833.530	9.413.470	9.413.446	9.413.446	9.413.446		49.394.007
		71	01	01		Constructii	605.970	9.413.470	605.970	9.413.470	9.413.446	9.413.446	9.413.446		44.556.370
		71	01	02		Masini, echipamente si mijloace de transport	12.227.560		12.227.560						4.785.691
		71	01	30		Alte active fixe (inclusiv reparatii capitale)									51.946
5107						AUTORITATI PUBLICE SI ACTIUNI EXTERNE									223.835
		70				CHELTUIELI DE CAPITAL									223.835
		71				TITLUL XIII ACTIVE NEFINANCIARE									223.835
		71	01			Active fixe									223.835
		71	01	01		Constructii									223.835
6507						INVATAMANT		1.800.000		1.800.000	1.800.000	1.800.000	1.800.000		51.946
		70				CHELTUIELI DE CAPITAL		1.800.000		1.800.000	1.800.000	1.800.000	1.800.000		51.946
		71				TITLUL XIII ACTIVE NEFINANCIARE		1.800.000		1.800.000	1.800.000	1.800.000	1.800.000		51.946
		71	01			Active fixe		1.800.000		1.800.000	1.800.000	1.800.000	1.800.000		51.946

Capi- tol	Sub- capi- tol	Pa- ra- graf	Gru- pa / Titlu	Ar- ti- col	Ali- ne- at	Denumire indicator	Credite de angajament		Credite bugetare		Angajamente bugetare	Angajamente legale	Plati efectuate	Angajamente legale de platit	Cheltuieli efective
							initiale	definitive	initiale	definitive					
A						B	1	2	3	4	5	6	7	8=6-7	9
			71	01	01	Constructii		1.800.000		1.800.000	1.800.000	1.800.000	1.800.000		
			71	01	30	Alte active fixe (inclusiv reparatii capitale)									51.946
6607						SANATATE									900.000
			70			CHELTUIELI DE CAPITAL									900.000
			71			TITLUL XIII ACTIVE NEFINANCIARE									900.000
			71	01		Active fixe									900.000
			71	01	01	Constructii									900.000
6707						CULTURA, RECREERE SI RELIGIE		4.600.700		4.600.700	4.600.690	4.600.690	4.600.690		5.931.941
			70			CHELTUIELI DE CAPITAL		4.600.700		4.600.700	4.600.690	4.600.690	4.600.690		5.931.941
			71			TITLUL XIII ACTIVE NEFINANCIARE		4.600.700		4.600.700	4.600.690	4.600.690	4.600.690		5.931.941
			71	01		Active fixe		4.600.700		4.600.700	4.600.690	4.600.690	4.600.690		5.931.941
			71	01	01	Constructii		4.600.700		4.600.700	4.600.690	4.600.690	4.600.690		5.931.941
7007						LOCUINTE, SERVICII SI DEZVOLTARE PUBLICA	75.420	32.220	75.420	32.220	32.215	32.215	32.215		3.491.892
			01			CHELTUIELI CURENTE									1.371.559
			58			TITLUL X PROIECTE CU FINANTARE DIN FONDURI EXTERNE NERAMBURSABILE CADRULUI FINANCIAR 2014-2020									1.371.559
			58	01		Programe din Fondul European de Dezvoltare Regionala (FEDR)									1.371.559
			58	01	01	Finantarea nationala									671.804
			58	01	02	Finantarea externa nerambursabila									699.755
			70			CHELTUIELI DE CAPITAL	75.420	32.220	75.420	32.220	32.215	32.215	32.215		2.120.333
			71			TITLUL XIII ACTIVE NEFINANCIARE	75.420	32.220	75.420	32.220	32.215	32.215	32.215		2.120.333
			71	01		Active fixe	75.420	32.220	75.420	32.220	32.215	32.215	32.215		2.120.333
			71	01	01	Constructii	75.420	32.220	75.420	32.220	32.215	32.215	32.215		2.120.333
8407						TRANSPORTURI	40.691.910	34.334.460	40.691.910	34.334.460	34.334.315	34.334.315	34.334.315		40.165.952
			01			CHELTUIELI CURENTE	27.933.800	31.353.910	27.933.800	31.353.910	31.353.774	31.353.774	31.353.774		

Capi- tol	Sub- capi- tol	Pa- ra- graf	Gru- pa / Titlu	Ar- ti- col	Ali- ne- at	Denumire indicator	Credite de angajament		Credite bugetare		Angajamente bugetare	Angajamente legale	Plati efectuate	Angajamente legale de platit	Cheltuieli efective
							initiale	definitive	initiale	definitive					
A						B	1	2	3	4	5	6	7	8=6-7	9
	58					TITLUL X PROIECTE CU FINANTARE DIN FONDURI EXTERNE NERAMBURSABILE CADRULUI FINANCIAR 2014-2020	27.933.800	31.353.910	27.933.800	31.353.910	31.353.774	31.353.774	31.353.774		
	58	01				Programe din Fondul European de Dezvoltare Regionala (FEDR)	27.933.800	31.353.910	27.933.800	31.353.910	31.353.774	31.353.774	31.353.774		
	58	01	01			Finantarea nationala	4.089.400	4.088.900	4.089.400	4.088.900	4.088.886	4.088.886	4.088.886		
	58	01	02			Finantarea externa nerambursabila	23.173.300	23.170.300	23.173.300	23.170.300	23.170.277	23.170.277	23.170.277		
	58	01	03			Cheltuieli neeligibile	671.100	4.094.710	671.100	4.094.710	4.094.611	4.094.611	4.094.611		
	70					CHELTUIELI DE CAPITAL	12.758.110	2.980.550	12.758.110	2.980.550	2.980.541	2.980.541	2.980.541		40.165.952
	71					TITLUL XIII ACTIVE NEFINANCIARE	12.758.110	2.980.550	12.758.110	2.980.550	2.980.541	2.980.541	2.980.541		40.165.952
	71	01				Active fixe	12.758.110	2.980.550	12.758.110	2.980.550	2.980.541	2.980.541	2.980.541		40.165.952
	71	01	01			Constructii	530.550	2.980.550	530.550	2.980.550	2.980.541	2.980.541	2.980.541		35.380.261
	71	01	02			Masini, echipamente si mijloace de transport	12.227.560		12.227.560						4.785.691

Conducatorul institutiei

Conducatorul compartimentului  
financiar-contabil

CONTUL DE EXECUTIE AL IMPRUMUTURILOR INTERNE  
SECTIUNEA DE DEZVOLTARE  
31.12.2020


Pag. 1 - lei-

Capi- tol	Sub- capi- tol	Pa- ra- graf	Gru- pa / Titlu	Ar- ti- col	Ali- ne- at	Denumire indicator	Credite de angajament		Credite bugetare		Angajamente bugetare	Angajamente legale	Plati efectuate	Angajamente legale de platit	Cheltuieli efective
							initiale	definitive	initiale	definitive					
A						B	1	2	3	4	5	6	7	8=6-7	9
5007						CREDITE INTERNE	40.767.330	40.767.380	40.767.330	40.767.380	40.767.220	40.767.220	40.767.220		50.765.566
	01					CHELTUIELI CURENTE	27.933.800	31.353.910	27.933.800	31.353.910	31.353.774	31.353.774	31.353.774		1.371.559
	58					TITLUL X PROIECTE CU FINANTARE DIN FONDURI EXTERNE NERAMBURSABILE									
						CADRULUI FINANCIAR 2014-2020	27.933.800	31.353.910	27.933.800	31.353.910	31.353.774	31.353.774	31.353.774		1.371.559
	58	01				Programe din Fondul European de Dezvoltare Regionala (FEDR)	27.933.800	31.353.910	27.933.800	31.353.910	31.353.774	31.353.774	31.353.774		1.371.559
	58	01	01			Finantarea nationala	4.089.400	4.088.900	4.089.400	4.088.900	4.088.886	4.088.886	4.088.886		671.804
	58	01	02			Finantarea externa nerambursabila	23.173.300	23.170.300	23.173.300	23.170.300	23.170.277	23.170.277	23.170.277		699.755
	58	01	03			Cheltuieli neeligibile	671.100	4.094.710	671.100	4.094.710	4.094.611	4.094.611	4.094.611		
	70					CHELTUIELI DE CAPITAL	12.833.530	9.413.470	12.833.530	9.413.470	9.413.446	9.413.446	9.413.446		49.394.007
	71					TITLUL XIII ACTIVE NEFINANCIARE	12.833.530	9.413.470	12.833.530	9.413.470	9.413.446	9.413.446	9.413.446		49.394.007
	71	01				Active fixe	12.833.530	9.413.470	12.833.530	9.413.470	9.413.446	9.413.446	9.413.446		49.394.007
	71	01	01			Constructii	605.970	9.413.470	605.970	9.413.470	9.413.446	9.413.446	9.413.446		44.556.370
	71	01	02			Masini, echipamente si mijloace de transport	12.227.560		12.227.560						4.785.691
	71	01	30			Alte active fixe (inclusiv reparatii capitale)									51.946
5107						AUTORITATI PUBLICE SI ACTIUNI EXTERNE									223.835
	70					CHELTUIELI DE CAPITAL									223.835
	71					TITLUL XIII ACTIVE NEFINANCIARE									223.835
	71	01				Active fixe									223.835
	71	01	01			Constructii									51.946
6507						INVATAMANT		1.800.000		1.800.000	1.800.000	1.800.000	1.800.000		51.946
	70					CHELTUIELI DE CAPITAL		1.800.000		1.800.000	1.800.000	1.800.000	1.800.000		51.946
	71					TITLUL XIII ACTIVE NEFINANCIARE		1.800.000		1.800.000	1.800.000	1.800.000	1.800.000		51.946
	71	01				Active fixe		1.800.000		1.800.000	1.800.000	1.800.000	1.800.000		51.946
	71	01	01			Constructii		1.800.000		1.800.000	1.800.000	1.800.000	1.800.000		51.946



Capi- tol	Sub- capi- tol	Pa- ra- graf	Gru- pa / Titlu	Ar- ti- col	Ali- ne- at	Denumire indicator	Credite de angajament		Credite bugetare		Angajamente bugetare	Angajamente legale	Plati efectuate	Angajamente legale de platit	Cheltuieli efective
							initiale	definitive	initiale	definitive					
A						B	1	2	3	4	5	6	7	8=6-7	9
						FONDURI EXTERNE NERAMBURSABILE									
						CADRULUI FINANCIAR 2014-2020	27.933.800	31.353.910	27.933.800	31.353.910	31.353.774	31.353.774	31.353.774		
						Programe din Fondul European de Dezvoltare									
						Regionala (FEDR)	27.933.800	31.353.910	27.933.800	31.353.910	31.353.774	31.353.774	31.353.774		
	58	01				Finantarea nationala	4.089.400	4.088.900	4.089.400	4.088.900	4.088.886	4.088.886	4.088.886		
	58	01	02			Finantarea externa nerambursabila	23.173.300	23.170.300	23.173.300	23.170.300	23.170.277	23.170.277	23.170.277		
	58	01	03			Cheltuieli neeligibile	671.100	4.094.710	671.100	4.094.710	4.094.611	4.094.611	4.094.611		
	70					CHELTUIELI DE CAPITAL	12.758.110	2.980.550	12.758.110	2.980.550	2.980.541	2.980.541	2.980.541		40.165.952
	71					TITLUL XIII ACTIVE NEFINANCIARE	12.758.110	2.980.550	12.758.110	2.980.550	2.980.541	2.980.541	2.980.541		40.165.952
	71	01				Active fixe	12.758.110	2.980.550	12.758.110	2.980.550	2.980.541	2.980.541	2.980.541		40.165.952
	71	01	01			Constructii	530.550	2.980.550	530.550	2.980.550	2.980.541	2.980.541	2.980.541		35.380.261
	71	01	02			Masini, echipamente si mijloace de transport	12.227.560		12.227.560						4.785.691

Conducatorul institutiei

Conducatorul compartimentului  
financiar-contabil








Capi- tol	Sub- capi- tol	Pa- ra- graf	Gru- pa / Titlu	Ar- ti- col	Ali- ne- at	Denumire indicator	Prevederi bugetare initiale	Prevederi bugetare definitive	Drepturi constatate			Incasari realizate	Stingeri pe alte cai decat incasari	Drepturi constatate de incasat
									Total, din care:	din anii precedenti	din anul curent			
A						B	1	2	3=4+5	4	5	6	7	8=3-6-7
4210	81					institutiile publice finantate partial sau integral din venituri proprii necesare sustinerii derularii proiectelor finantate din fonduri externe nermabursabile (FEN) postaderare, aferente perioadei de programare 2014-2020			666		666	666		
						Sume alocate pentru indemnizatii aferente suspendarii temporare a contractului de activitate sportiva		198.000	222.664		222.664	222.664		
4210	82					Sume alocate pentru stimulentele de risc		15.000	22.500		22.500	22.500		
4310						SUBVENTII DE LA ALTE ADMINISTRATII	119.784.000	151.073.000	128.836.711		128.836.711	128.836.711		
	09					Subventii pentru institutii publice	56.361.000	68.949.000	59.691.030		59.691.030	59.691.030		
	10					Subventii din bugetele locale pentru finantarea cheltuielilor curente din domeniul sanatatii	7.411.000	15.179.000	7.629.463		7.629.463	7.629.463		
4310	14					Subventii din bugetele locale pentru finantarea cheltuielilor de capital din domeniul sanatatii	1.816.000	5.650.000	4.486.811		4.486.811	4.486.811		
4310	19					Subventii pentru institutii publice	1.040.000	1.067.000	242.428		242.428	242.428		
	33					Subventii din bugetul Fondului national unic de asigurari sociale de sanatate pentru acoperirea cresterilor salariale	53.156.000	59.858.000	56.609.479		56.609.479	56.609.479		
4310	40					Sume alocate pentru stimulentele de risc		370.000	177.500		177.500	177.500		
4810						SUME PRIMITE DE LA UE/ALTI DONATORI IN CONTUL PLATILOR EFECTUATE SI PREFINANTARI AFERENTE CADRULUI FINANCIAR 2014-2020			1.666		1.666	1.666		

Capi- tol	Sub- capi- tol	Pa- ra- graf	Gru- pa / Titlu	Ar- ti- col	Ali- ne- at	Denumire indicator	Prevederi bugetare initiale	Prevederi bugetare definitive	Drepturi constatate			Incasari realizate	Stingeri pe alte cai decat incasari	Drepturi constatate de incasat
									Total, din care:	din anii precedenti	din anul curent			
A						B	1	2	3=4+5	4	5	6	7	8=3-6-7
4810	01					Fondul European de Dezvoltare Regionala(FEDR)			1.666		1.666	1.666		
		02				Sume primite in contul platilor efectuate in anii anteriori			1.666		1.666	1.666		



*[Handwritten signature]*

*[Handwritten signature]*

Capi- tol	Sub- capi- tol	Pa- ra- graf	Gru- pa / Titlu	Ar- ti- col	Ali- ne- at	Denumire indicator	Credite de angajament		Credite bugetare		Angajamente bugetare	Angajamente legale	Plati efectuate	Angajamente legale de platit	Cheltuieli efective
							initiale	definitive	initiale	definitive					
A						B	1	2	3	4	5	6	7	8=6-7	9
0						TOTAL JUDET GALATI									
5010						TOTAL CHELTUIELI DIN VENITURI PROPRII SI SUBVENTII	7.819.000	13.984.100	268.534.000	344.678.310	311.754.391	296.315.041	295.799.006	516.035	289.828.352
6110						ORDINE PUBLICA SI SIGURANTA NATIONALA	250.000	315.000	20.164.000	23.614.000	23.340.496	21.352.263	21.068.084	284.179	23.719.153
	03					Ordine publica	250.000	315.000	20.164.000	23.614.000	23.340.496	21.352.263	21.068.084	284.179	23.719.153
		04				Politia comunitara	250.000	315.000	20.164.000	23.614.000	23.340.496	21.352.263	21.068.084	284.179	23.719.153
6510						INVATAMANT	92.000	129.000	6.765.000	6.874.360	2.770.594	2.752.902	2.752.902		2.783.025
	03					Invatamant prescolar si primar			3.546.000	3.546.000	1.242.038	1.242.038	1.242.038		1.242.092
		01				Invatamant prescolar			3.483.000	3.483.000	1.204.074	1.204.074	1.204.074		1.222.209
		02				Invatamant primar			63.000	63.000	37.964	37.964	37.964		19.883
		04				Invatamant secundar	92.000	129.000	2.663.000	2.708.360	1.245.841	1.228.149	1.228.149		1.251.145
		01				Invatamant secundar inferior			69.000	69.000	21.184	21.184	21.184		16.611
		02				Invatamant secundar superior	92.000	129.000	2.594.000	2.639.360	1.224.657	1.206.965	1.206.965		1.234.534
	05					Invatamant postliceal				64.000	59.321	59.321	59.321		60.309
	11					Servicii auxiliare pentru educatie			556.000	556.000	223.394	223.394	223.394		229.479
		03				Internate si cantine pentru elevi			556.000	556.000	223.394	223.394	223.394		229.479
6610						SANATATE	4.602.000	8.859.000	143.541.000	181.248.500	166.690.853	160.825.373	160.751.799	73.574	154.878.269
	06					Servicii medicale in unitati sanitare cu paturi	4.602.000	8.859.000	143.541.000	181.248.500	166.690.853	160.825.373	160.751.799	73.574	154.878.269
6610	06	01				Spitale generale	4.602.000	8.859.000	141.291.000	178.998.500	164.461.114	158.960.693	158.889.293	71.400	152.953.517
		03				Unitati medico-sociale			2.250.000	2.250.000	2.229.739	1.864.680	1.862.506	2.174	1.924.752
6710						CULTURA, RECREERE SI RELIGIE	570.000	532.000	32.613.000	40.400.350	36.285.028	33.978.765	33.848.791	129.974	36.689.816
	03					Servicii culturale	470.000	416.000	20.833.000	24.451.500	23.338.091	21.303.348	21.173.374	129.974	24.392.730
		04				Instituti publice de spectacole si concerte	470.000	416.000	20.833.000	24.451.500	23.338.091	21.303.348	21.173.374	129.974	24.392.730
6710	05					Servicii recreative si sportive	100.000	116.000	11.780.000	15.948.850	12.946.937	12.675.417	12.675.417		12.297.086
		01				Sport	100.000	116.000	11.780.000	15.948.850	12.946.937	12.675.417	12.675.417		12.297.086
6810						ASIGURARI SI ASISTENTA SOCIALA	200.000	200.000	3.101.000	4.619.000	4.305.460	3.684.966	3.656.658	28.308	4.089.022

Capi- tol	Sub- capi- tol	Pa- ra- graf	Gru- pa / Titlu	Ar- ti- col	Ali- ne- at	Denumire indicator	Credite de angajament		Credite bugetare		Angajamente bugetare	Angajamente legale	Plati efectuate	Angajamente legale de platit	Cheltuieli efective
							initiale	definitive	initiale	definitive					
A						B	1	2	3	4	5	6	7	8=6-7	9
6810	12					Unitati de asistenta medico-sociale	200.000	200.000	3.101.000	4.619.000	4.305.460	3.684.966	3.656.658	28.308	4.089.022
7010						LOCUINTE, SERVICII SI DEZVOLTARE PUBLICA			2.037.000	2.256.450	1.945.174	1.846.177	1.846.177		1.097.439
	50					Alte servicii in domeniile locuintelor, serviciilor si dezvoltarii comunale			2.037.000	2.256.450	1.945.174	1.846.177	1.846.177		1.097.439
7410						PROTECTIA MEDIULUI	2.000.000	3.749.100	44.222.000	58.117.900	53.371.035	49.487.817	49.487.817		49.040.632
	05					Salubritate si gestiunea deseurilor	2.000.000	3.749.100	44.222.000	58.117.900	53.371.035	49.487.817	49.487.817		49.040.632
	01					Salubritate	2.000.000	3.749.100	41.679.000	55.333.100	50.721.255	46.941.703	46.941.703		46.338.519
	02					Colectarea, tratarea si distrugerea deseurilor			2.543.000	2.784.800	2.649.780	2.546.114	2.546.114		2.702.113
8410						TRANSPORTURI			13.763.000	24.689.750	20.651.446	20.424.212	20.424.212		15.344.987
	50					Alte cheltuieli in domeniul transporturilor			13.763.000	24.689.750	20.651.446	20.424.212	20.424.212		15.344.987
8710						ALTE ACTIUNI ECONOMICE	105.000	200.000	2.328.000	2.858.000	2.394.305	1.962.566	1.962.566		2.186.009
	50					Alte actiuni economice	105.000	200.000	2.328.000	2.858.000	2.394.305	1.962.566	1.962.566		2.186.009



Capi- tol	Sub- capi- tol	Pa- ra- graf	Gru- pa / Titlu	Ar- ti- col	Ali- ne- at	Denumire indicator	Credite de angajament		Credite bugetare		Angajamente bugetare	Angajamente legale	Plati efectuate	Angajamente legale de platit	Cheltuieli efective
							initiale	definitive	initiale	definitive					
A						B	1	2	3	4	5	6	7	8=6-7	9
						accidente de munca si boli profesionale			500	2.000	2.000				
	10	03	06			Contributii pentru concedii si indemnizatii			1.000	2.000	2.000				4.402.572
	10	03	07			Contributia asiguratorie pentru munca			3.916.000	4.615.000	4.615.000	4.057.551	4.057.551		73.227.639
	20					TITLUL II BUNURI SI SERVICII			78.110.000	111.376.710	82.898.825	82.898.825	82.791.266	107.559	37.268.723
	20	01				Bunuri si servicii			39.657.700	58.271.060	46.647.312	46.647.312	46.615.455	31.857	354.797
	20	01	01			Furnituri de birou			524.600	582.600	404.110	404.110	404.110		706.483
	20	01	02			Materiale pentru curatenie			810.500	977.500	781.283	781.283	781.283		3.219.876
	20	01	03			Incalzit, iluminat si forta motrica			3.193.000	4.570.360	3.257.558	3.257.558	3.257.558		1.259.158
	20	01	04			Apa, canal si salubritate			1.068.300	1.611.300	1.312.517	1.312.517	1.312.517		3.490.424
	20	01	05			Carburanti si lubrifianti			3.877.500	5.014.000	4.055.036	4.055.036	4.055.036		1.455.574
	20	01	06			Piese de schimb			1.523.500	1.763.500	1.590.599	1.590.599	1.590.599		32.422
	20	01	07			Transport			57.000	62.500	36.765	36.765	36.765		512.532
	20	01	08			Posta, telecomunicatii, radio, tv, internet			455.000	639.500	503.335	503.335	493.325	10.010	12.130.065
	20	01	09			Materiale si prestari de servicii cu caracter functional			13.872.000	20.315.000	17.146.488	17.146.488	17.127.247	19.241	14.107.392
	20	01	30			Alte bunuri si servicii pentru intretinere si functionare			14.276.300	22.734.800	17.559.621	17.559.621	17.557.015	2.606	884.738
	20	02				Reparatii curente			1.328.000	1.628.000	659.858	659.858	646.634	13.224	3.452.134
	20	03				Hrana			7.363.000	7.464.500	3.423.258	3.423.258	3.397.200	26.058	3.452.134
	20	03	01			Hrana pentru oameni			7.363.000	7.464.500	3.423.258	3.423.258	3.397.200	26.058	9.609.539
	20	04				Medicamente si materiale sanitare			9.940.000	15.002.000	10.398.849	10.398.849	10.370.857	27.992	2.684.594
	20	04	01			Medicamente			3.743.000	3.539.500	2.514.913	2.514.913	2.514.913		3.097.208
	20	04	02			Materiale sanitare			2.666.000	4.596.000	3.253.944	3.253.944	3.238.756	15.188	3.334.846
	20	04	03			Reactivi			3.205.000	6.100.000	4.151.136	4.151.136	4.151.136		492.891
	20	04	04			Dezinfectanti			326.000	766.500	478.856	478.856	466.052	12.804	1.474.136
	20	05				Bunuri de natura obiectelor de inventar			1.997.000	2.655.200	1.840.034	1.840.034	1.831.606	8.428	

Capi- tol	Sub- capi- tol	Pa- ra- graf	Gru- pa / Titlu	Ar- ti- col	Ali- ne- at	Denumire indicator	Credite de angajament		Credite bugetare		Angajamente bugetare	Angajamente legale	Plati efectuate	Angajamente legale de platit	Cheltuieli efective
							initiale	definitive	initiale	definitive					
A						B	1	2	3	4	5	6	7	8=6-7	9
			20	05	01	Uniforme si echipament			439.000	607.700	502.849	502.849	502.804	45	501.331
			20	05	03	Lenjerie si accesorii de pat			263.000	328.000	89.939	89.939	89.939		92.120
			20	05	30	Alte obiecte de inventar			1.295.000	1.719.500	1.247.246	1.247.246	1.238.863	8.383	880.685
			20	06		Deplasari, detasari, transferari			111.500	103.500	12.015	12.015	12.015		13.619
			20	06	01	Deplasari interne, detasari, transferari			93.500	88.500	12.015	12.015	12.015		13.619
			20	06	02	Deplasari in strainatate			18.000	15.000					
			20	09		Materiale de laborator			147.000	1.249.000	776.806	776.806	776.806		291.967
			20	11		Carti, publicatii si materiale documentare			16.500	44.500	9.766	9.766	9.766		27.792
			20	13		Pregatire profesionala			109.300	141.300	64.417	64.417	64.417		57.507
			20	14		Protectia muncii			201.000	2.708.500	1.998.581	1.998.581	1.998.581		695.543
			20	15		Munitie, furnituri si armament de natura activelor fixe pentru armata			24.000	22.000	21.896	21.896	21.896		9.112
			20	25		Cheltuieli judiciare si extrajudiciare derivate din actiuni in reprezentarea intereselor statului, potrivit dispozitiilor legale			6.000	6.000	2.380	2.380	2.380		2.380
			20	30		Alte cheltuieli			17.209.000	22.081.150	17.043.653	17.043.653	17.043.653		19.440.449
			20	30	01	Reclama si publicitate			104.000	112.000	97.750	97.750	97.750		99.492
			20	30	02	Protocol si reprezentare			44.000	44.000	320	320	320		3.047
			20	30	03	Prime de asigurare non-viata			549.000	714.000	451.932	451.932	451.932		279.017
			20	30	04	Chirii			104.000	157.000	132.970	132.970	132.970		139.311
			20	30	30	Alte cheltuieli cu bunuri si servicii			16.408.000	21.054.150	16.360.681	16.360.681	16.360.681		18.919.582
			59			TITLUL XI ALTE CHELTUIELI			1.444.000	1.910.000	1.910.000	1.638.532	1.638.532		1.765.904
			59	40		Sume aferente persoanelor cu handicap neincadrate			1.444.000	1.910.000	1.910.000	1.638.532	1.638.532		1.765.904
			70			CHELTUIELI DE CAPITAL	7.819.000	13.984.100	7.819.000	13.984.100	10.158.630	10.103.550	9.695.074	408.476	6.405.514
			71			TITLUL XIII ACTIVE NEFINANCIARE	7.819.000	13.984.100	7.819.000	13.984.100	10.158.630	10.103.550	9.695.074	408.476	6.405.514



Capi- tol	Sub- capi- tol	Pa- ra- graf	Gru- pa / Titlu	Ar- ti- col	Ali- ne- at	Denumire indicator	Credite de angajament		Credite bugetare		Angajamente bugetare	Angajamente legale	Plati efectuate	Angajamente legale de platit	Cheltuieli efective
							initiale	definitive	initiale	definitive					
A						B	1	2	3	4	5	6	7	8=6-7	9
			71	01		Active fixe	7.819.000	13.984.100	7.819.000	13.984.100	10.158.630	10.103.550	9.695.074	408.476	6.405.514
			71	01	01	Constructii	1.200.000	889.000	1.200.000	889.000	257.504	257.504	257.504		599.624
			71	01	02	Masini, echipamente si mijloace de transport	2.379.000	11.671.500	2.379.000	11.671.500	9.142.084	9.142.084	8.875.006	267.078	5.092.403
			71	01	03	Mobilier, aparatura birotica si alte active corporale		43.000		43.000	25.305	25.305	25.305		53.117
			71	01	30	Alte active fixe (inclusiv reparatii capitale)	4.240.000	1.380.600	4.240.000	1.380.600	733.737	678.657	537.259	141.398	660.370
			84			PLATI EFECTUATE IN ANII PRECEDENTI SI RECUPERATE IN ANUL CURENT					-620.564	-620.564	-620.564		
			85			Titlul XIX PLATI EFECTUATE IN ANII PRECEDENTI SI RECUPERATE IN ANUL CURENT					-620.564	-620.564	-620.564		
			85	01		Plati efectuate in anii precedenti si recuperate in anul curent					-620.564	-620.564	-620.564		
			85	01	01	Plati efectuate in anii precedenti si recuperate in anul curent (SF)					-620.564	-620.564	-620.564		
6110						ORDINE PUBLICA SI SIGURANTA NATIONALA	250.000	315.000	20.164.000	23.614.000	23.340.496	21.352.263	21.068.084	284.179	23.719.153
			01			CHELTUIELI CURENTE			19.914.000	23.299.000	23.070.664	21.082.431	21.005.354	77.077	23.083.685
			10			TITLUL I CHELTUIELI DE PERSONAL			18.766.000	21.646.000	21.646.000	19.657.767	19.657.767		21.465.788
			10	01		Cheltuieli salariale in bani			14.486.000	17.408.000	17.408.000	15.595.708	15.595.708		17.305.738
			10	01	01	Salarii de baza			13.831.000	16.525.000	16.525.000	14.713.486	14.713.486		16.492.467
			10	01	13	Drepturi de delegare			5.000						
			10	01	30	Alte drepturi salariale in bani			650.000	883.000	883.000	882.222	882.222		813.271
			10	02		Cheltuieli salariale in natura			3.861.000	3.786.000	3.786.000	3.770.778	3.770.778		3.770.778
			10	02	02	Norme de hrana			3.440.000	3.365.000	3.365.000	3.350.678	3.350.678		3.350.678
			10	02	06	Vouchere de vacanta			421.000	421.000	421.000	420.100	420.100		420.100
			10	03		Contributii			419.000	452.000	452.000	291.281	291.281		389.272

Capi- tol	Sub- capi- tol	Pa- ra- graf	Gru- pa / Titlu	Ar- ti- col	Ali- ne- at	Denumire indicator	Credite de angajament		Credite bugetare		Angajamente bugetare	Angajamente legale	Plati efectuate	Angajamente legale de platit	Cheltuieli efective
							initiale	definitive	initiale	definitive					
A						B	1	2	3	4	5	6	7	8=6-7	9
			10	03	01	Contributii de asigurari sociale de stat			13.000	46.000	46.000				
			10	03	02	Contributii de asigurari de somaj			500	1.000	1.000				
			10	03	03	Contributii de asigurari sociale de sanatate			4.000	11.000	11.000				
			10	03	04	Contributii de asigurari pentru accidente de munca si boli profesionale			500	2.000	2.000				
			10	03	06	Contributii pentru concedii si indemnizatii			1.000	2.000	2.000				
			10	03	07	Contributia asiguratorie pentru munca			400.000	390.000	390.000	291.281	291.281		389.272
			20			TITLUL II BUNURI SI SERVICII			1.148.000	1.653.000	1.424.664	1.424.664	1.347.587	77.077	1.617.897
			20	01		Bunuri si servicii			720.000	1.031.000	895.227	895.227	864.084	31.143	872.722
			20	01	01	Furnituri de birou			46.000	56.000	46.726	46.726	46.726		50.249
			20	01	02	Materiale pentru curatenie			5.000	14.000	11.118	11.118	11.118		9.189
			20	01	03	Incalzit, iluminat si forta motrica			162.000	215.000	206.142	206.142	206.142		207.447
			20	01	04	Apa, canal si salubritate			27.000	35.000	32.131	32.131	32.131		32.504
			20	01	05	Carburanti si lubrifianti			220.000	335.000	265.749	265.749	265.749		231.263
			20	01	06	Piese de schimb			20.000	38.000	35.613	35.613	35.613		29.261
			20	01	08	Posta, telecomunicatii, radio, tv, internet			90.000	141.000	132.011	132.011	122.001	10.010	134.176
			20	01	09	Materiale si prestari de servicii cu caracter functional			100.000	100.000	88.389	88.389	69.148	19.241	93.395
			20	01	30	Alte bunuri si servicii pentru intretinere si functionare			50.000	97.000	77.348	77.348	75.456	1.892	85.238
			20	02		Reparatii curente			10.000	26.000	25.248	25.248	12.024	13.224	24.717
			20	04		Medicamente si materiale sanitare				103.000	95.896	95.896	70.078	25.818	106.778
			20	04	02	Materiale sanitare				70.000	63.843	63.843	50.829	13.014	74.641
			20	04	04	Dezinfectanti				33.000	32.053	32.053	19.249	12.804	32.137

Capi- tol	Sub- capi- tol	Pa- ra- graf	Gru- pa / Titlu	Ar- ti- col	Ali- ne- at	Denumire indicator	Credite de angajament		Credite bugetare		Angajamente bugetare	Angajamente legale	Plati efectuate	Angajamente legale de platit	Cheltuieli efective
							initiale	definitive	initiale	definitive					
A						B	1	2	3	4	5	6	7	8=6-7	9
			20	05		Bunuri de natura obiectelor de inventar			240.000	256.000	193.278	193.278	186.386	6.892	401.921
			20	05	01	Uniforme si echipament			200.000	192.000	146.243	146.243	146.198	45	328.228
			20	05	30	Alte obiecte de inventar			40.000	64.000	47.035	47.035	40.188	6.847	73.693
			20	06		Deplasari, detasari, transferari			8.000	1.000	155	155	155		155
			20	06	01	Deplasari interne, detasari, transferari			8.000	1.000	155	155	155		155
			20	11		Carti, publicatii si materiale documentare			2.000	6.000	2.818	2.818	2.818		3.348
			20	13		Pregatire profesionala			7.000	5.000	3.917	3.917	3.917		3.917
			20	14		Protectia muncii			5.000	60.000	44.572	44.572	44.572		58.757
			20	15		Munitie, furnituri si armament de natura activelor fixe pentru armata			24.000	22.000	21.896	21.896	21.896		9.112
			20	30		Alte cheltuieli			132.000	143.000	141.657	141.657	141.657		136.470
			20	30	03	Prime de asigurare non-viata			79.000	81.000	80.915	80.915	80.915		77.549
			20	30	04	Chirii			36.000	53.000	52.251	52.251	52.251		52.251
			20	30	30	Alte cheltuieli cu bunuri si servicii			17.000	9.000	8.491	8.491	8.491		6.670
			70			CHELTUIELI DE CAPITAL	250.000	315.000	250.000	315.000	269.832	269.832	62.730	207.102	635.468
			71			TITLUL XIII ACTIVE NEFINANCIARE	250.000	315.000	250.000	315.000	269.832	269.832	62.730	207.102	635.468
			71	01		Active fixe	250.000	315.000	250.000	315.000	269.832	269.832	62.730	207.102	635.468
			71	01	01	Constructii									70.476
			71	01	02	Masini, echipamente si mijloace de transport	153.000	223.000	153.000	223.000	211.169	211.169	4.067	207.102	413.479
			71	01	03	Mobilier, aparatura birotica si alte active corporale									10.491
			71	01	30	Alte active fixe (inclusiv reparatii capitale)	97.000	92.000	97.000	92.000	58.663	58.663	58.663		141.022
6510						INVATAMANT	92.000	129.000	6.765.000	6.874.360	2.770.594	2.752.902	2.752.902		2.783.025
			01			CHELTUIELI CURENTE			6.673.000	6.745.360	2.760.192	2.742.500	2.742.500		2.750.562
			10			TITLUL I CHELTUIELI DE PERSONAL			33.000	33.000	33.000	15.308	15.308		15.308

Capi- tol	Sub- capi- tol	Pa- ra- graf	Gru- pa / Titlu	Ar- ti- col	Ali- ne- at	Denumire indicator	Credite de angajament		Credite bugetare		Angajamente bugetare	Angajamente legale	Plati efectuate	Angajamente legale de platit	Cheltuieli efective
							initiale	definitive	initiale	definitive					
A						B	1	2	3	4	5	6	7	8=6-7	9
			10	01		Cheltuieli salariale in bani			30.000	30.000	30.000	15.167	15.167		15.167
			10	01	11	Fond aferent platii cu ora			30.000	30.000	30.000	15.167	15.167		15.167
			10	03		Contributii			3.000	3.000	3.000	141	141		141
			10	03	07	Contributia asiguratorie pentru munca			3.000	3.000	3.000	141	141		141
			20			TITLUL II BUNURI SI SERVICII			6.640.000	6.712.360	2.727.192	2.727.192	2.727.192		2.735.254
			20	01		Bunuri si servicii			1.119.500	1.235.860	664.287	664.287	664.287		670.330
			20	01	01	Furnituri de birou			30.000	35.000	21.749	21.749	21.749		23.753
			20	01	02	Materiale pentru curatenie			105.000	111.000	73.703	73.703	73.703		71.131
			20	01	03	Incalzit, iluminat si forta motrica			249.000	261.360	110.101	110.101	110.101		106.530
			20	01	04	Apa, canal si salubritate			73.000	81.000	49.103	49.103	49.103		49.296
			20	01	05	Carburanti si lubrifianti			23.000	23.000	13.232	13.232	13.232		11.519
			20	01	06	Piese de schimb			2.500	2.500	161	161	161		159
			20	01	07	Transport			1.000	1.000	350	350	350		350
			20	01	08	Posta, telecomunicatii, radio, tv, internet			28.000	30.500	18.259	18.259	18.259		18.185
			20	01	09	Materiale si prestari de servicii cu caracter functional			62.000	69.000	53.870	53.870	53.870		58.716
			20	01	30	Alte bunuri si servicii pentru intretinere si functionare			546.000	621.500	323.759	323.759	323.759		330.691
			20	02		Reparatii curente			15.000	15.000	3.664	3.664	3.664		3.664
			20	03		Hrana			5.185.000	5.126.500	1.914.794	1.914.794	1.914.794		1.930.611
			20	03	01	Hrana pentru oameni			5.185.000	5.126.500	1.914.794	1.914.794	1.914.794		1.930.611
			20	04		Medicamente si materiale sanitare			2.000	5.000	1.474	1.474	1.474		1.474
			20	04	01	Medicamente			1.000	2.500	1.474	1.474	1.474		1.474
			20	04	04	Dezinfectanti			1.000	2.500					
			20	05		Bunuri de natura obiectelor de inventar			223.000	247.500	112.564	112.564	112.564		84.390
			20	05	01	Uniforme si echipament				1.000	770	770	770		
			20	05	03	Lenjerie si accesorii de pat			19.000	10.000	4.494	4.494	4.494		22.828

Capi- tol	Sub- capi- tol	Pa- ra- graf	Gru- pa / Titlu	Ar- ti- col	Ali- ne- at	Denumire indicator	Credite de angajament		Credite bugetare		Angajamente bugetare	Angajamente legale	Plati efectuate	Angajamente legale de platit	Cheltuieli efective
							initiale	definitive	initiale	definitive					
A						B	1	2	3	4	5	6	7	8=6-7	9
			20	05	30	Alte obiecte de inventar			204.000	236.500	107.300	107.300	107.300		61.562
			20	06		Deplasari, detasari, transferari			3.500	2.500	988	988	988		988
			20	06	01	Deplasari interne, detasari, transferari			3.500	2.500	988	988	988		988
			20	09		Materiale de laborator			2.000	2.000					223
			20	13		Pregatire profesionala			9.000	11.000	2.360	2.360	2.360		2.360
			20	14		Protectia muncii			7.500	8.500	7.241	7.241	7.241		7.241
			20	30		Alte cheltuieli			73.500	58.500	19.820	19.820	19.820		33.973
			20	30	30	Alte cheltuieli cu bunuri si servicii			73.500	58.500	19.820	19.820	19.820		33.973
			70			CHELTUIELI DE CAPITAL	92.000	129.000	92.000	129.000	12.197	12.197	12.197		32.463
			71			TITLUL XIII ACTIVE NEFINANCIARE	92.000	129.000	92.000	129.000	12.197	12.197	12.197		32.463
			71	01		Active fixe	92.000	129.000	92.000	129.000	12.197	12.197	12.197		32.463
			71	01	02	Masini, echipamente si mijloace de transport	81.000	95.000	81.000	95.000					7.620
			71	01	03	Mobilier, aparatura birotica si alte active corporale		23.000		23.000	7.997	7.997	7.997		4.856
			71	01	30	Alte active fixe (inclusiv reparatii capitale)	11.000	11.000	11.000	11.000	4.200	4.200	4.200		19.987
			84			PLATI EFECTUATE IN ANII PRECEDENTI SI RECUPERATE IN ANUL CURENT					-1.795	-1.795	-1.795		
			85			Titlul XIX PLATI EFECTUATE IN ANII PRECEDENTI SI RECUPERATE IN ANUL CURENT					-1.795	-1.795	-1.795		
			85	01		Plati efectuate in anii precedenti si recuperate in anul curent					-1.795	-1.795	-1.795		
			85	01	01	Plati efectuate in anii precedenti si recuperate in anul curent (SF)					-1.795	-1.795	-1.795		
6610						SANATATE	4.602.000	8.859.000	143.541.000	181.248.500	166.690.853	160.825.373	160.751.799	73.574	154.878.269
			01			CHELTUIELI CURENTE			138.939.000	172.389.500	160.388.268	154.522.788	154.520.614	2.174	151.050.652

Capi- tol	Sub- capi- tol	Pa- ra- graf	Gru- pa / Titlu	Ar- ti- col	Ali- ne- at	Denumire indicator	Credite de angajament		Credite bugetare		Angajamente bugetare	Angajamente legale	Plati efectuate	Angajamente legale de platit	Cheltuieli efective
							initiale	definitive	initiale	definitive					
A						B	1	2	3	4	5	6	7	8=6-7	9
			10			TITLUL I CHELTUIELI DE PERSONAL			113.945.000	132.398.000	132.398.000	126.654.857	126.654.857		126.622.248
			10	01		Cheltuieli salariale in bani			109.600.000	127.578.000	127.578.000	122.385.055	122.385.055		122.322.504
			10	01	01	Salarii de baza			70.560.000	83.776.000	83.776.000	80.168.317	80.168.317		79.501.862
			10	01	05	Sporuri pentru conditii de munca			22.117.000	24.197.000	24.197.000	23.526.235	23.526.235		23.559.987
			10	01	06	Alte sporuri			11.860.000	12.270.000	12.270.000	12.067.453	12.067.453		12.068.290
			10	01	11	Fond aferent platii cu ora			500.000	500.000	500.000	396.554	396.554		393.883
			10	01	13	Drepturi de delegare				20.000	20.000	9.696	9.696		20.746
			10	01	14	Indemnizatii de detasare				20.000	20.000	8.700	8.700		21.855
			10	01	17	Indemnizatii de hrana			3.780.000	4.171.000	4.171.000	3.990.801	3.990.801		3.992.436
			10	01	29	Stimulentul de risc				385.000	385.000	202.500	202.500		202.500
			10	01	30	Alte drepturi salariale in bani			783.000	2.239.000	2.239.000	2.014.799	2.014.799		2.560.945
			10	02		Cheltuieli salariale in natura			1.735.000	1.841.000	1.841.000	1.456.253	1.456.253		1.456.253
			10	02	06	Vouchere de vacanta			1.735.000	1.841.000	1.841.000	1.456.253	1.456.253		1.456.253
			10	03		Contributii			2.610.000	2.979.000	2.979.000	2.813.549	2.813.549		2.843.491
			10	03	01	Contributii de asigurari sociale de stat			124.000	115.000	115.000	105.828	105.828		106.331
			10	03	07	Contributia asiguratorie pentru munca			2.486.000	2.864.000	2.864.000	2.707.721	2.707.721		2.737.160
			20			TITLUL II BUNURI SI SERVICII			24.096.000	38.763.500	26.762.268	26.762.268	26.760.094	2.174	23.301.149
			20	01		Bunuri si servicii			9.326.000	14.366.000	10.728.270	10.728.270	10.728.270		10.560.242
			20	01	01	Furnituri de birou			365.000	400.000	268.148	268.148	268.148		209.250
			20	01	02	Materiale pentru curatenie			630.000	748.000	625.417	625.417	625.417		545.283
			20	01	03	Incalzit, iluminat si forta motrica			1.960.000	2.980.000	2.198.808	2.198.808	2.198.808		2.138.332
			20	01	04	Apa, canal si salubritate			835.000	1.295.000	1.067.054	1.067.054	1.067.054		993.097
			20	01	05	Carburanti si lubrifianti			89.000	94.000	70.061	70.061	70.061		68.005
			20	01	06	Piese de schimb			327.000	415.000	314.999	314.999	314.999		310.467
			20	01	07	Transport			5.000	5.000	115	115	115		115
			20	01	08	Posta, telecomunicatii, radio, tv, internet			148.000	222.000	140.884	140.884	140.884		134.500

Capi- tol	Sub- capi- tol	Pa- ra- graf	Gru- pa / Titlu	Ar- ti- col	Ali- ne- at	Denumire indicator	Credite de angajament		Credite bugetare		Angajamente bugetare	Angajamente legale	Plati efectuate	Angajamente legale de platit	Cheltuieli efective
							initiale	definitive	initiale	definitive					
A						B	1	2	3	4	5	6	7	8=6-7	9
			20	01	09	Materiale si prestari de servicii cu caracter functional			1.682.000	2.092.000	1.766.661	1.766.661	1.766.661		1.735.444
			20	01	30	Alte bunuri si servicii pentru intretinere si functionare			3.285.000	6.115.000	4.276.123	4.276.123	4.276.123		4.425.749
			20	02		Reparatii curente			1.190.000	1.553.000	597.716	597.716	597.716		830.127
			20	03		Hrana			1.850.000	1.950.000	1.126.259	1.126.259	1.126.259		1.111.641
			20	03	01	Hrana pentru oameni			1.850.000	1.950.000	1.126.259	1.126.259	1.126.259		1.111.641
			20	04		Medicamente si materiale sanitare			9.900.000	14.856.000	10.283.390	10.283.390	10.281.216	2.174	9.369.435
			20	04	01	Medicamente			3.725.000	3.520.000	2.499.744	2.499.744	2.499.744		2.672.111
			20	04	02	Materiale sanitare			2.645.000	4.505.000	3.185.707	3.185.707	3.183.533	2.174	2.901.724
			20	04	03	Reactivi			3.205.000	6.100.000	4.151.136	4.151.136	4.151.136		3.334.846
			20	04	04	Dezinfectanti			325.000	731.000	446.803	446.803	446.803		460.754
			20	05		Bunuri de natura obiectelor de inventar			1.096.000	1.693.000	1.147.177	1.147.177	1.147.177		352.590
			20	05	01	Uniforme si echipament			62.000	217.000	181.125	181.125	181.125		49.127
			20	05	03	Lenjerie si accesorii de pat			244.000	308.000	76.123	76.123	76.123		69.292
			20	05	30	Alte obiecte de inventar			790.000	1.168.000	889.929	889.929	889.929		234.171
			20	06		Deplasari, detasari, transferari			52.000	57.000	5.073	5.073	5.073		5.073
			20	06	01	Deplasari interne, detasari, transferari			37.000	42.000	5.073	5.073	5.073		5.073
			20	06	02	Deplasari in strainatate			15.000	15.000					
			20	09		Materiale de laborator			145.000	1.247.000	776.806	776.806	776.806		291.744
			20	11		Carti, publicatii si materiale documentare			10.000	31.000	1.446	1.446	1.446		3.114
			20	13		Pregatire profesionala			59.000	87.000	36.153	36.153	36.153		36.848
			20	14		Protectia muncii			156.000	2.604.500	1.928.972	1.928.972	1.928.972		611.749
			20	30		Alte cheltuieli			312.000	319.000	131.006	131.006	131.006		128.586
			20	30	01	Reclama si publicitate			6.000	7.000	3.030	3.030	3.030		3.030
			20	30	02	Protocol si reprezentare			30.000	30.000	320	320	320		320
			20	30	04	Chirii			50.000	76.000	55.575	55.575	55.575		61.916

Capi- tol	Sub- capi- tol	Pa- ra- graf	Gru- pa / Titlu	Ar- ti- col	Ali- ne- at	Denumire indicator	Credite de angajament		Credite bugetare		Angajamente bugetare	Angajamente legale	Plati efectuate	Angajamente legale de platit	Cheltuieli efective
							initiale	definitive	initiale	definitive					
A						B	1	2	3	4	5	6	7	8=6-7	9
			20	30	30	Alte cheltuieli cu bunuri si servicii			226.000	206.000	72.081	72.081	72.081		63.320
			59			TITLUL XI ALTE CHELTUIELI			898.000	1.228.000	1.228.000	1.105.663	1.105.663		1.127.255
			59	40		Sume aferente persoanelor cu handicap neincadrate			898.000	1.228.000	1.228.000	1.105.663	1.105.663		1.127.255
			70			CHELTUIELI DE CAPITAL	4.602.000	8.859.000	4.602.000	8.859.000	6.772.778	6.772.778	6.701.378	71.400	3.827.617
			71			TITLUL XIII ACTIVE NEFINANCIARE	4.602.000	8.859.000	4.602.000	8.859.000	6.772.778	6.772.778	6.701.378	71.400	3.827.617
			71	01		Active fixe	4.602.000	8.859.000	4.602.000	8.859.000	6.772.778	6.772.778	6.701.378	71.400	3.827.617
			71	01	01	Constructii	1.200.000	889.000	1.200.000	889.000	257.504	257.504	257.504		529.148
			71	01	02	Masini, echipamente si mijloace de transport	30.000	7.568.000	30.000	7.568.000	6.191.845	6.191.845	6.131.869	59.976	3.130.512
			71	01	03	Mobilier, aparatura birotica si alte active corporale		20.000		20.000	17.308	17.308	17.308		3.349
			71	01	30	Alte active fixe (inclusiv reparatii capitale)	3.372.000	382.000	3.372.000	382.000	306.121	306.121	294.697	11.424	164.608
			84			PLATI EFECTUATE IN ANII PRECEDENTI SI RECUPERATE IN ANUL CURENT					-470.193	-470.193	-470.193		
			85			Titlul XIX PLATI EFECTUATE IN ANII PRECEDENTI SI RECUPERATE IN ANUL CURENT					-470.193	-470.193	-470.193		
			85	01		Plati efectuate in anii precedenti si recuperate in anul curent					-470.193	-470.193	-470.193		
			85	01	01	Plati efectuate in anii precedenti si recuperate in anul curent (SF)					-470.193	-470.193	-470.193		
6710						CULTURA, RECREERE SI RELIGIE	570.000	532.000	32.613.000	40.400.350	36.285.028	33.978.765	33.848.791	129.974	36.689.816
			01			CHELTUIELI CURENTE			32.043.000	39.868.350	36.029.796	33.723.533	33.723.533		36.239.852
			10			TITLUL I CHELTUIELI DE PERSONAL			18.966.000	23.499.500	23.499.500	21.241.858	21.241.858		23.729.610
			10	01		Cheltuieli salariale in bani			17.903.000	22.234.500	22.234.500	20.230.433	20.230.433		22.531.015
			10	01	01	Salarii de baza			15.350.000	18.920.500	18.920.500	17.306.570	17.306.570		19.579.423



Capi- tol	Sub- capi- tol	Pa- ra- graf	Gru- pa / Titlu	Ar- ti- col	Ali- ne- at	Denumire indicator	Credite de angajament		Credite bugetare		Angajamente bugetare	Angajamente legale	Plati efectuate	Angajamente legale de platit	Cheltuieli efective
							initiale	definitive	initiale	definitive					
A						B	1	2	3	4	5	6	7	8=6-7	9
			10	01	05	Sporuri pentru conditii de munca			1.075.000	1.245.500	1.245.500	1.162.118	1.162.118		1.160.720
			10	01	10	Fond pentru posturi ocupate prin cumul			304.000	539.000	539.000	436.322	436.322		477.166
			10	01	12	Indemnizatii platite unor persoane din afara unitatii			83.000	122.500	122.500	114.556	114.556		125.396
			10	01	13	Drepturi de delegare			16.000	18.000	18.000	2.830	2.830		2.830
			10	01	17	Indemnizatii de hrana			1.022.000	1.269.000	1.269.000	1.153.896	1.153.896		1.152.612
			10	01	30	Alte drepturi salariale in bani			53.000	120.000	120.000	54.141	54.141		32.868
			10	02		Cheltuieli salariale in natura			443.000	511.000	511.000	450.850	450.850		449.950
			10	02	06	Vouchere de vacanta			443.000	511.000	511.000	450.850	450.850		449.950
			10	03		Contributii			620.000	754.000	754.000	560.575	560.575		748.645
			10	03	01	Contributii de asigurari sociale de stat			223.000	245.000	245.000	179.347	179.347		242.374
			10	03	07	Contributia asiguratorie pentru munca			397.000	509.000	509.000	381.228	381.228		506.271
			20			TITLUL II BUNURI SI SERVICII			12.857.000	16.132.850	12.294.296	12.294.296	12.294.296		12.269.706
			20	01		Bunuri si servicii			1.026.200	1.342.200	991.318	991.318	991.318		1.007.910
			20	01	01	Furnituri de birou			28.600	33.600	19.947	19.947	19.947		22.176
			20	01	02	Materiale pentru curatenie			27.000	42.000	23.124	23.124	23.124		28.601
			20	01	03	Incalzit, iluminat si forta motrica			358.000	448.000	308.179	308.179	308.179		298.087
			20	01	04	Apa, canal si salubritate			46.300	82.300	57.962	57.962	57.962		62.461
			20	01	05	Carburanti si lubrifianti			33.000	29.500	20.578	20.578	20.578		22.778
			20	01	06	Piese de schimb			14.000	38.000	12.347	12.347	12.347		12.348
			20	01	07	Transport			36.000	36.500	16.300	16.300	16.300		11.748
			20	01	08	Posta, telecomunicatii, radio, tv, internet			57.000	65.000	59.115	59.115	59.115		58.540
			20	01	09	Materiale si prestari de servicii cu caracter functional			281.000	403.000	351.521	351.521	351.521		364.480
			20	01	30	Alte bunuri si servicii pentru intretinere si functionare			145.300	164.300	122.245	122.245	122.245		126.691

Capi- tol	Sub- capi- tol	Pa- ra- graf	Gru- pa / Titlu	Ar- ti- col	Ali- ne- at	Denumire indicator	Credite de angajament		Credite bugetare		Angajamente bugetare	Angajamente legale	Plati efectuate	Angajamente legale de platit	Cheltuieli efective
							initiale	definitive	initiale	definitive					
A						B	1	2	3	4	5	6	7	8=6-7	9
			20	02		Reparatii curente			113.000	34.000	33.230	33.230	33.230		26.230
			20	05		Bunuri de natura obiectelor de inventar			146.000	126.000	84.767	84.767	84.767		268.369
			20	05	30	Alte obiecte de inventar			146.000	126.000	84.767	84.767	84.767		268.369
			20	06		Deplasari, detasari, transferari			42.000	32.000	2.205	2.205	2.205		2.183
			20	06	01	Deplasari interne, detasari, transferari			39.000	32.000	2.205	2.205	2.205		2.183
			20	06	02	Deplasari in strainatate			3.000						
			20	11		Carti, publicatii si materiale documentare			2.500	5.500	3.666	3.666	3.666		3.766
			20	13		Pregatire profesionala			1.800	5.800	4.400	4.400	4.400		4.400
			20	14		Protectia muncii			18.000	20.000	16.716	16.716	16.716		16.716
			20	25		Cheltuieli judiciare si extrajudiciare derivate din actiuni in reprezentarea intereselor statului, potrivit dispozitiilor legale			6.000	6.000	2.380	2.380	2.380		2.380
			20	30		Alte cheltuieli			11.501.500	14.561.350	11.155.614	11.155.614	11.155.614		10.937.752
			20	30	01	Reclama si publicitate			21.000	28.000	24.104	24.104	24.104		27.847
			20	30	02	Protocol si reprezentare			14.000	14.000					2.727
			20	30	03	Prime de asigurare non-viata			16.000	24.000	14.083	14.083	14.083		14.083
			20	30	04	Chirii			18.000	28.000	25.144	25.144	25.144		25.144
			20	30	30	Alte cheltuieli cu bunuri si servicii			11.432.500	14.467.350	11.092.283	11.092.283	11.092.283		10.867.951
			59			TITLUL XI ALTE CHELTUIELI			220.000	236.000	236.000	187.379	187.379		240.536
			59	40		Sume aferente persoanelor cu handicap neincadrate			220.000	236.000	236.000	187.379	187.379		240.536
			70			CHELTUIELI DE CAPITAL	570.000	532.000	570.000	532.000	303.553	303.553	173.579	129.974	449.964
			71			TITLUL XIII ACTIVE NEFINANCIARE	570.000	532.000	570.000	532.000	303.553	303.553	173.579	129.974	449.964
			71	01		Active fixe	570.000	532.000	570.000	532.000	303.553	303.553	173.579	129.974	449.964
			71	01	02	Masini, echipamente si mijloace de transport	100.000		100.000						115.045

Capi- tol	Sub- capi- tol	Pa- ra- graf	Gru- pa / Titlu	Ar- ti- col	Ali- ne- at	Denumire indicator	Credite de angajament		Credite bugetare		Angajamente bugetare	Angajamente legale	Plati efectuate	Angajamente legale de platit	Cheltuieli efective
							initiale	definitive	initiale	definitive					
A						B	1	2	3	4	5	6	7	8=6-7	9
			71	01	03	Mobilier, aparatura birotica si alte active corporale									6.286
			71	01	30	Alte active fixe (inclusiv reparatii capitale)	470.000	532.000	470.000	532.000	303.553	303.553	173.579	129.974	328.633
			84			PLATI EFECTUATE IN ANII PRECEDENTI SI RECUPERATE IN ANUL CURENT					-48.321	-48.321	-48.321		
			85			Titlul XIX PLATI EFECTUATE IN ANII PRECEDENTI SI RECUPERATE IN ANUL CURENT					-48.321	-48.321	-48.321		
			85	01		Plati efectuate in anii precedenti si recuperate in anul curent					-48.321	-48.321	-48.321		
			85	01	01	Plati efectuate in anii precedenti si recuperate in anul curent (SF)					-48.321	-48.321	-48.321		
6810						ASIGURARI SI ASISTENTA SOCIALA	200.000	200.000	3.101.000	4.619.000	4.305.460	3.684.966	3.656.658	28.308	4.089.022
			01			CHELTUIELI CURENTE			2.901.000	4.419.000	4.244.260	3.678.846	3.650.538	28.308	4.082.902
			10			TITLUL I CHELTUIELI DE PERSONAL			2.281.000	3.334.000	3.334.000	2.808.346	2.808.346		3.163.890
			10	01		Cheltuieli salariale in bani			2.201.000	3.202.000	3.202.000	2.708.629	2.708.629		3.052.564
			10	01	01	Salarii de baza			1.600.000	2.116.000	2.116.000	1.920.891	1.920.891		2.166.662
			10	01	05	Sporuri pentru conditii de munca			103.000	160.000	160.000	127.625	127.625		196.571
			10	01	06	Alte sporuri			300.000	634.000	634.000	483.355	483.355		497.760
			10	01	17	Indemnizatii de hrana			81.000	171.000	171.000	123.165	123.165		124.810
			10	01	30	Alte drepturi salariale in bani			117.000	121.000	121.000	53.593	53.593		66.761
			10	02		Cheltuieli salariale in natura			40.000	56.000	56.000	55.150	55.150		55.150
			10	02	06	Vouchere de vacanta			40.000	56.000	56.000	55.150	55.150		55.150
			10	03		Contributii			40.000	76.000	76.000	44.567	44.567		56.176
			10	03	07	Contributia asiguratorie pentru munca			40.000	76.000	76.000	44.567	44.567		56.176
			20			TITLUL II BUNURI SI SERVICII			606.000	1.021.000	846.260	846.260	817.952	28.308	870.419
			20	01		Bunuri si servicii			239.000	403.000	317.996	317.996	317.282	714	334.941

Capi- tol	Sub- capi- tol	Pa- ra- graf	Gru- pa / Titlu	Ar- ti- col	Ali- ne- at	Denumire indicator	Credite de angajament		Credite bugetare		Angajamente bugetare	Angajamente legale	Plati efectuate	Angajamente legale de platit	Cheltuieli efective
							initiale	definitive	initiale	definitive					
A						B	1	2	3	4	5	6	7	8=6-7	9
			20	01	01	Furnituri de birou			6.000	9.000	5.714	5.714	5.714		4.132
			20	01	02	Materiale pentru curatenie			27.000	45.000	32.336	32.336	32.336		31.066
			20	01	03	Incalzit, iluminat si forta motrica			131.000	236.000	184.114	184.114	184.114		201.464
			20	01	04	Apa, canal si salubritate			35.000	45.000	41.197	41.197	41.197		45.000
			20	01	05	Carburanti si lubrifianti			9.000	9.000	5.000	5.000	5.000		5.254
			20	01	06	Piese de schimb			1.000	1.000	741	741	741		5.218
			20	01	08	Posta, telecomunicatii, radio, tv, internet			10.000	10.000	9.345	9.345	9.345		9.225
			20	01	30	Alte bunuri si servicii pentru intretinere si functionare			20.000	48.000	39.549	39.549	38.835	714	33.582
			20	03		Hrana			328.000	388.000	382.205	382.205	356.147	26.058	409.882
			20	03	01	Hrana pentru oameni			328.000	388.000	382.205	382.205	356.147	26.058	409.882
			20	05		Bunuri de natura obiectelor de inventar			7.000	25.700	24.886	24.886	23.350	1.536	
			20	05	01	Uniforme si echipament				700	700	700	700		
			20	05	03	Lenjerie si accesorii de pat				10.000	9.322	9.322	9.322		
			20	05	30	Alte obiecte de inventar			7.000	15.000	14.864	14.864	13.328	1.536	
			20	30		Alte cheltuieli			32.000	204.300	121.173	121.173	121.173		125.596
			20	30	30	Alte cheltuieli cu bunuri si servicii			32.000	204.300	121.173	121.173	121.173		125.596
			59			TITLUL XI ALTE CHELTUIELI			14.000	64.000	64.000	24.240	24.240		48.593
			59	40		Sume aferente persoanelor cu handicap neincadrate			14.000	64.000	64.000	24.240	24.240		48.593
			70			CHELTUIELI DE CAPITAL	200.000	200.000	200.000	200.000	61.200	6.120	6.120		6.120
			71			TITLUL XIII ACTIVE NEFINANCIARE	200.000	200.000	200.000	200.000	61.200	6.120	6.120		6.120
			71	01		Active fixe	200.000	200.000	200.000	200.000	61.200	6.120	6.120		6.120
			71	01	30	Alte active fixe (inclusiv reparatii capitale)	200.000	200.000	200.000	200.000	61.200	6.120	6.120		6.120
7010						LOCUINTE, SERVICII SI DEZVOLTARE PUBLICA			2.037.000	2.256.450	1.945.174	1.846.177	1.846.177		1.097.439
			01			CHELTUIELI CURENTE			2.037.000	2.256.450	1.945.174	1.846.177	1.846.177		1.024.672

Capi- tol	Sub- capi- tol	Pa- ra- graf	Gru- pa / Titlu	Ar- ti- col	Ali- ne- at	Denumire indicator	Credite de angajament		Credite bugetare		Angajamente bugetare	Angajamente legale	Plati efectuate	Angajamente legale de platit	Cheltuieli efective
							initiale	definitive	initiale	definitive					
A						B	1	2	3	4	5	6	7	8=6-7	9
			10			TITLUL I CHELTUIELI DE PERSONAL			1.305.000	1.524.450	1.524.450	1.425.453	1.425.453		563.433
			10	01		Cheltuieli salariale in bani			1.253.000	1.430.000	1.430.000	1.336.176	1.336.176		415.393
			10	01	01	Salarii de baza			1.093.000	1.234.000	1.234.000	1.166.331	1.166.331		122.385
			10	01	06	Alte sporuri			72.000	80.000	80.000	72.824	72.824		
			10	01	17	Indemnizatii de hrana			48.000	66.000	66.000	53.688	53.688		293.008
			10	01	30	Alte drepturi salariale in bani			40.000	50.000	50.000	43.333	43.333		
			10	02		Cheltuieli salariale in natura			21.000	59.450	59.450	59.450	59.450		118.900
			10	02	06	Vouchere de vacanta			21.000	59.450	59.450	59.450	59.450		118.900
			10	03		Contributii			31.000	35.000	35.000	29.827	29.827		29.140
			10	03	07	Contributia asiguratorie pentru munca			31.000	35.000	35.000	29.827	29.827		29.140
			20			TITLUL II BUNURI SI SERVICII			728.000	728.000	416.724	416.724	416.724		383.277
			20	01		Bunuri si servicii			556.000	556.000	339.941	339.941	339.941		364.087
			20	01	01	Furnituri de birou			4.000	4.000	3.896	3.896	3.896		1.591
			20	01	02	Materiale pentru curatenie			1.000	1.000	579	579	579		
			20	01	03	Incalzit, iluminat si forta motrica			31.000	31.000	30.068	30.068	30.068		
			20	01	04	Apa, canal si salubritate			7.000	7.000	6.835	6.835	6.835		
			20	01	05	Carburanti si lubrifianti			21.000	21.000	5.790	5.790	5.790		14.793
			20	01	06	Piese de schimb			107.000	107.000	95.850	95.850	95.850		2.762
			20	01	08	Posta, telecomunicatii, radio, tv, internet			18.000	18.000	13.964	13.964	13.964		
			20	01	09	Materiale si prestari de servicii cu caracter functional			312.000	312.000	127.959	127.959	127.959		231.838
			20	01	30	Alte bunuri si servicii pentru intretinere si functionare			55.000	55.000	55.000	55.000	55.000		113.103
			20	05		Bunuri de natura obiectelor de inventar			27.000	27.000	17.862	17.862	17.862		
			20	05	01	Uniforme si echipament			16.000	16.000	13.022	13.022	13.022		
			20	05	30	Alte obiecte de inventar			11.000	11.000	4.840	4.840	4.840		
			20	30		Alte cheltuieli			145.000	145.000	58.921	58.921	58.921		19.190

Capi- tol	Sub- capi- tol	Pa- ra- graf	Gru- pa / Titlu	Ar- ti- col	Ali- ne- at	Denumire indicator	Credite de angajament		Credite bugetare		Angajamente bugetare	Angajamente legale	Plati efectuate	Angajamente legale de platit	Cheltuieli efective
							initiale	definitive	initiale	definitive					
A						B	1	2	3	4	5	6	7	8=6-7	9
			20	30	03	Prime de asigurare non-viata			1.000	1.000					
			20	30	30	Alte cheltuieli cu bunuri si servicii			144.000	144.000	58.921	58.921	58.921		19.190
			59			TITLUL XI ALTE CHELTUIELI			4.000	4.000	4.000	4.000	4.000		77.962
			59	40		Sume aferente persoanelor cu handicap neincadrate			4.000	4.000	4.000	4.000	4.000		77.962
			70			CHELTUIELI DE CAPITAL									72.767
			71			TITLUL XIII ACTIVE NEFINANCIARE									72.767
			71	01		Active fixe									72.767
			71	01	02	Masini, echipamente si mijloace de transport									72.767
7410						PROTECTIA MEDIULUI	2.000.000	3.749.100	44.222.000	58.117.900	53.371.035	49.487.817	49.487.817		49.040.632
			01			CHELTUIELI CURENTE			42.222.000	54.368.800	50.822.313	46.939.095	46.939.095		47.806.524
			10			TITLUL I CHELTUIELI DE PERSONAL			22.974.000	31.468.800	31.468.800	27.646.332	27.646.332		29.226.188
			10	01		Cheltuieli salariale in bani			21.772.000	29.905.000	29.905.000	26.292.366	26.292.366		27.581.345
			10	01	01	Salarii de baza			18.300.000	25.926.000	25.926.000	22.871.402	22.871.402		23.114.341
			10	01	06	Alte sporuri			917.000	1.020.000	1.020.000	969.964	969.964		74.829
			10	01	17	Indemnizatii de hrana			1.773.000	2.085.000	2.085.000	1.794.599	1.794.599		1.000.508
			10	01	30	Alte drepturi salariale in bani			782.000	874.000	874.000	656.401	656.401		3.391.667
			10	02		Cheltuieli salariale in natura			699.000	897.800	897.800	794.200	794.200		1.030.874
			10	02	06	Vouchere de vacanta			699.000	897.800	897.800	794.200	794.200		1.030.874
			10	03		Contributii			503.000	666.000	666.000	559.766	559.766		613.969
			10	03	07	Contributia asiguratorie pentru munca			503.000	666.000	666.000	559.766	559.766		613.969
			20			TITLUL II BUNURI SI SERVICII			18.944.000	22.526.000	18.979.513	18.979.513	18.979.513		18.326.104
			20	01		Bunuri si servicii			13.856.000	15.983.000	13.431.050	13.431.050	13.431.050		9.776.807
			20	01	01	Furnituri de birou			30.000	30.000	29.854	29.854	29.854		32.727
			20	01	02	Materiale pentru curatenie			12.000	12.000	11.618	11.618	11.618		20.692
			20	01	03	Incalzit, iluminat si forta motrica			284.000	366.000	199.652	199.652	199.652		251.529
			20	01	04	Apa, canal si salubritate			44.000	64.000	57.173	57.173	57.173		75.762

Capi- tol	Sub- capi- tol	Pa- ra- graf	Gru- pa / Titlu	Ar- ti- col	Ali- ne- at	Denumire indicator	Credite de angajament		Credite bugetare		Angajamente bugetare	Angajamente legale	Plati efectuate	Angajamente legale de platit	Cheltuieli efective
							initiale	definitive	initiale	definitive					
A						B	1	2	3	4	5	6	7	8=6-7	9
			20	01	05	Carburanti si lubrifianti			3.463.000	4.463.000	3.651.550	3.651.550	3.651.550		2.967.822
			20	01	06	Piese de schimb			1.035.000	1.145.000	1.117.852	1.117.852	1.117.852		1.034.095
			20	01	07	Transport			15.000	20.000	20.000	20.000	20.000		20.209
			20	01	08	Posta, telecomunicatii, radio, tv, internet			90.000	139.000	121.999	121.999	121.999		152.911
			20	01	09	Materiale si prestari de servicii cu caracter functional			3.373.000	4.183.000	3.170.737	3.170.737	3.170.737		2.538.428
			20	01	30	Alte bunuri si servicii pentru intretinere si functionare			5.510.000	5.561.000	5.050.615	5.050.615	5.050.615		2.682.632
			20	04		Medicamente si materiale sanitare			38.000	38.000	18.089	18.089	18.089		131.852
			20	04	01	Medicamente			17.000	17.000	13.695	13.695	13.695		11.009
			20	04	02	Materiale sanitare			21.000	21.000	4.394	4.394	4.394		120.843
			20	05		Bunuri de natura obiectelor de inventar			255.000	255.000	254.989	254.989	254.989		358.356
			20	05	01	Uniforme si echipament			161.000	161.000	160.989	160.989	160.989		123.976
			20	05	30	Alte obiecte de inventar			94.000	94.000	94.000	94.000	94.000		234.380
			20	06		Deplasari, detasari, transferari			6.000	6.000	144	144	144		1.770
			20	06	01	Deplasari interne, detasari, transferari			6.000	6.000	144	144	144		1.770
			20	11		Carti, publicatii si materiale documentare			2.000	2.000	1.836	1.836	1.836		17.564
			20	13		Pregatire profesionala			32.000	32.000	17.587	17.587	17.587		9.982
			20	14		Protectia muncii			13.000	13.000					
			20	30		Alte cheltuieli			4.742.000	6.197.000	5.255.818	5.255.818	5.255.818		8.029.773
			20	30	01	Reclama si publicitate			77.000	77.000	70.616	70.616	70.616		68.615
			20	30	03	Prime de asigurare non-viata			449.000	604.000	353.108	353.108	353.108		184.863
			20	30	30	Alte cheltuieli cu bunuri si servicii			4.216.000	5.516.000	4.832.094	4.832.094	4.832.094		7.776.295
			59			TITLUL XI ALTE CHELTUIELI			304.000	374.000	374.000	313.250	313.250		254.232
			59	40		Sume aferente persoanelor cu handicap neincadrate			304.000	374.000	374.000	313.250	313.250		254.232

Capi- tol	Sub- capi- tol	Pa- ra- graf	Gru- pa / Titlu	Ar- ti- col	Ali- ne- at	Denumire indicator	Credite de angajament		Credite bugetare		Angajamente bugetare	Angajamente legale	Plati efectuate	Angajamente legale de platit	Cheltuieli efective
							initiale	definitive	initiale	definitive					
A						B	1	2	3	4	5	6	7	8=6-7	9
			70			CHELTUIELI DE CAPITAL	2.000.000	3.749.100	2.000.000	3.749.100	2.648.977	2.648.977	2.648.977		1.234.108
			71			TITLUL XIII ACTIVE NEFINANCIARE	2.000.000	3.749.100	2.000.000	3.749.100	2.648.977	2.648.977	2.648.977		1.234.108
			71	01		Active fixe	2.000.000	3.749.100	2.000.000	3.749.100	2.648.977	2.648.977	2.648.977		1.234.108
			71	01	02	Masini, echipamente si mijloace de transport	2.000.000	3.675.500	2.000.000	3.675.500	2.648.977	2.648.977	2.648.977		1.234.108
			71	01	30	Alte active fixe (inclusiv reparatii capitale)		73.600		73.600					
			84			TITLUL XV PLATI EFECTUATE IN ANII PRECEDENTI SI RECUPERATE IN ANUL CURENT					-100.255	-100.255	-100.255		
			85			Titlul XIX PLATI EFECTUATE IN ANII PRECEDENTI SI RECUPERATE IN ANUL CURENT					-100.255	-100.255	-100.255		
			85	01		Plati efectuate in anii precedenti si recuperate in anul curent					-100.255	-100.255	-100.255		
			85	01	01	Plati efectuate in anii precedenti si recuperate in anul curent (SF)					-100.255	-100.255	-100.255		
8410						TRANSPORTURI			13.763.000	24.689.750	20.651.446	20.424.212	20.424.212		15.344.987
			01			CHELTUIELI CURENTE			13.763.000	24.689.750	20.651.446	20.424.212	20.424.212		15.277.270
			10			TITLUL I CHELTUIELI DE PERSONAL			939.000	1.368.750	1.368.750	1.141.516	1.141.516		1.658.336
			10	01		Cheltuieli salariale in bani			914.000	1.298.000	1.298.000	1.072.266	1.072.266		1.530.143
			10	01	01	Salarii de baza			709.000	956.000	956.000	888.374	888.374		1.470.722
			10	01	06	Alte sporuri			52.000	168.000	168.000	52.000	52.000		
			10	01	17	Indemnizatii de hrana			114.000	124.000	124.000	102.443	102.443		55.594
			10	01	30	Alte drepturi salariale in bani			39.000	50.000	50.000	29.449	29.449		3.827
			10	02		Cheltuieli salariale in natura			7.000	50.750	50.750	50.750	50.750		101.500
			10	02	06	Vouchere de vacanta			7.000	50.750	50.750	50.750	50.750		101.500
			10	03		Contributii			18.000	20.000	20.000	18.500	18.500		26.693




Capi- tol	Sub- capi- tol	Pa- ra- graf	Gru- pa / Titlu	Ar- ti- col	Ali- ne- at	Denumire indicator	Credite de angajament		Credite bugetare		Angajamente bugetare	Angajamente legale	Plati efectuate	Angajamente legale de platit	Cheltuieli efective
							initiale	definitive	initiale	definitive					
A						B	1	2	3	4	5	6	7	8=6-7	9
			10	03	07	Contributia asiguratorie pentru munca			18.000	20.000	20.000	18.500	18.500		26.693
			20			TITLUL II BUNURI SI SERVICII			12.820.000	23.317.000	19.278.696	19.278.696	19.278.696		13.601.608
			20	01		Bunuri si servicii			12.751.000	23.248.000	19.217.498	19.217.498	19.217.498		13.581.439
			20	01	01	Furnituri de birou			4.000	4.000	4.000	4.000	4.000		2.108
			20	01	02	Materiale pentru curatenie			3.000	3.000	2.904	2.904	2.904		
			20	01	05	Carburanti si lubrifianti			18.000	18.000	11.273	11.273	11.273		157.025
			20	01	06	Piese de schimb			13.000	13.000	10.973	10.973	10.973		25.142
			20	01	08	Posta, telecomunicatii, radio, tv, internet			8.000	8.000	1.836	1.836	1.836		19
			20	01	09	Materiale si prestari de servicii cu caracter functional			8.053.000	13.142.000	11.575.535	11.575.535	11.575.535		7.098.385
			20	01	30	Alte bunuri si servicii pentru intretinere si functionare			4.652.000	10.060.000	7.610.977	7.610.977	7.610.977		6.298.760
			20	05		Bunuri de natura obiectelor de inventar			1.000	1.000	1.000	1.000	1.000		8.470
			20	05	30	Alte obiecte de inventar			1.000	1.000	1.000	1.000	1.000		8.470
			20	13		Pregatire profesionala			500	500					
			20	14		Protectia muncii			500	500					
			20	30		Alte cheltuieli			67.000	67.000	60.198	60.198	60.198		11.699
			20	30	30	Alte cheltuieli cu bunuri si servicii			67.000	67.000	60.198	60.198	60.198		11.699
			59			TITLUL XI ALTE CHELTUIELI			4.000	4.000	4.000	4.000	4.000		17.326
			59	40		Sume aferente persoanelor cu handicap neincadrate			4.000	4.000	4.000	4.000	4.000		17.326
			70			CHELTUIELI DE CAPITAL									67.717
			71			TITLUL XIII ACTIVE NEFINANCIARE									67.717
			71	01		Active fixe									67.717
			71	01	02	Masini, echipamente si mijloace de transport									67.717
8710						ALTE ACTIUNI ECONOMICE	105.000	200.000	2.328.000	2.858.000	2.394.305	1.962.566	1.962.566		2.186.009

Capi- tol	Sub- capi- tol	Pa- ra- graf	Gru- pa / Titlu	Ar- ti- col	Ali- ne- at	Denumire indicator	Credite de angajament		Credite bugetare		Angajamente bugetare	Angajamente legale	Plati efectuate	Angajamente legale de platit	Cheltuieli efective
							initiale	definitive	initiale	definitive					
A						B	1	2	3	4	5	6	7	8=6-7	9
						01	CHELTUIELI CURENTE			2.223.000	2.658.000	2.304.212	1.872.473	1.872.473	2.106.719
						10	TITLUL I CHELTUIELI DE PERSONAL			1.952.000	2.135.000	2.135.000	1.703.261	1.703.261	1.984.494
						10 01	Cheltuieli salariale in bani			1.884.000	2.043.000	2.043.000	1.644.341	1.644.341	1.940.744
						10 01 01	Salarii de baza			1.815.000	1.945.000	1.945.000	1.569.362	1.569.362	1.851.388
						10 01 13	Drepturi de delegare				2.000	2.000	300	300	300
						10 01 17	Indemnizatii de hrana			69.000	96.000	96.000	74.679	74.679	89.056
						10 02	Cheltuieli salariale in natura			30.000	40.000	40.000	34.400	34.400	
						10 02 06	Vouchere de vacanta			30.000	40.000	40.000	34.400	34.400	
						10 03	Contributii			38.000	52.000	52.000	24.520	24.520	43.750
						10 03 07	Contributia asiguratorie pentru munca			38.000	52.000	52.000	24.520	24.520	43.750
						20	TITLUL II BUNURI SI SERVICII			271.000	523.000	169.212	169.212	169.212	122.225
						20 01	Bunuri si servicii			64.000	106.000	61.725	61.725	61.725	100.245
						20 01 01	Furnituri de birou			11.000	11.000	4.076	4.076	4.076	8.811
						20 01 02	Materiale pentru curatenie			500	1.500	484	484	484	521
						20 01 03	Incalzit, iluminat si forta motrica			18.000	33.000	20.494	20.494	20.494	16.487
						20 01 04	Apa, canal si salubritate			1.000	2.000	1.062	1.062	1.062	1.038
						20 01 05	Carburanti si lubrifianti			1.500	21.500	11.803	11.803	11.803	11.965
						20 01 06	Piese de schimb			4.000	4.000	2.063	2.063	2.063	36.122
						20 01 08	Posta, telecomunicatii, radio, tv, internet			6.000	6.000	5.922	5.922	5.922	4.976
						20 01 09	Materiale si prestari de servicii cu caracter functional			9.000	14.000	11.816	11.816	11.816	9.379
						20 01 30	Alte bunuri si servicii pentru intretinere si functionare			13.000	13.000	4.005	4.005	4.005	10.946
						20 05	Bunuri de natura obiectelor de inventar			2.000	24.000	3.511	3.511	3.511	40
						20 05 01	Uniforme si echipament				20.000				
						20 05 30	Alte obiecte de inventar			2.000	4.000	3.511	3.511	3.511	40
						20 06	Deplasari, detasari, transferari				5.000	3.450	3.450	3.450	3.450

Capi- tol	Sub- capi- tol	Pa- ra- graf	Gru- pa / Titlu	Ar- ti- col	Ali- ne- at	Denumire indicator	Credite de angajament		Credite bugetare		Angajamente bugetare	Angajamente legale	Plati efectuate	Angajamente legale de platit	Cheltuieli efective
							initiale	definitive	initiale	definitive					
A						B	1	2	3	4	5	6	7	8=6-7	9
	20	06	01			Deplasari interne, detasari, transferari				5.000	3.450	3.450	3.450		3.450
	20	14				Protectia muncii			1.000	2.000	1.080	1.080	1.080		1.080
	20	30				Alte cheltuieli			204.000	386.000	99.446	99.446	99.446		17.410
	20	30	03			Prime de asigurare non-viata			4.000	4.000	3.826	3.826	3.826		2.522
	20	30	30			Alte cheltuieli cu bunuri si servicii			200.000	382.000	95.620	95.620	95.620		14.888
	70					CHELTUIELI DE CAPITAL	105.000	200.000	105.000	200.000	90.093	90.093	90.093		79.290
	71					TITLUL XIII ACTIVE NEFINANCIARE	105.000	200.000	105.000	200.000	90.093	90.093	90.093		79.290
	71	01				Active fixe	105.000	200.000	105.000	200.000	90.093	90.093	90.093		79.290
	71	01	02			Masini, echipamente si mijloace de transport	15.000	110.000	15.000	110.000	90.093	90.093	90.093		51.155
	71	01	03			Mobilier, aparatura birotica si alte active corporale									28.135
	71	01	30			Alte active fixe (inclusiv reparatii capitale)	90.000	90.000	90.000	90.000					


Conducatorul institutiei,

Conducatorul compartimentului  
financiar-contabil





Capi- tol	Sub- capi- tol	Pa- ra- graf	Gru- pa / Titlu	Ar- ti- col	Ali- ne- at	Denumire indicator	Prevederi bugetare initiale	Prevederi bugetare definitive	Drepturi constatate			Incasari realizate	Stingeri pe alte cai decat incasari	Drepturi constatate de incasat
									Total, din care:	din anii precedenti	din anul curent			
A						B	1	2	3=4+5	4	5	6	7	8=3-6-7
4310	10					finantarea cheltuielilor curente din domeniul sanatatii	7.411.000	15.179.000	7.629.463		7.629.463	7.629.463		
	33					Subventii din bugetul Fondului national unic de asigurari sociale de sanatate pentru acoperirea cresterilor salariale	53.156.000	59.858.000	56.609.479		56.609.479	56.609.479		
	40					Sume alocate pentru stimulentele de risc		370.000	177.500		177.500	177.500		



*[Handwritten signature]*

*[Handwritten signature]*

DETALIEREA CHELTUIELILOR  
INSTITUTII PUBLICE FINANTATE DIN VENITURI PROPRII  
SI SUBVENTII DIN BUGETUL LOCAL  
SECTIUNEA DE FUNCTIONARE  
31.12.2020

Capi- tol	Sub- capi- tol	Pa- ra- graf	Gru- pa / Titlu	Ar- ti- col	Ali- ne- at	Denumire indicator	Credite de angajament		Credite bugetare		Angajamente bugetare	Angajamente legale	Plati efectuate	Angajamente legale de platit	Cheltuieli efective
							initiale	definitive	initiale	definitive					
A						B	1	2	3	4	5	6	7	8=6-7	9
5010						TOTAL CHELTUIELI DIN VENITURI PROPRII			260.715.000	330.694.210	301.595.761	286.211.491	286.103.932	107.559	283.422.838
						SI SUBVENTII			260.715.000	330.694.210	302.216.325	286.832.055	286.724.496	107.559	283.422.838
01						CHELTUIELI CURENTE			260.715.000	330.694.210	302.216.325	286.832.055	286.724.496	107.559	283.422.838
10						TITLUL I CHELTUIELI DE PERSONAL			181.161.000	217.407.500	217.407.500	202.294.698	202.294.698		208.429.295
10 01						Cheltuieli salariale in bani			170.043.000	205.128.500	205.128.500	191.280.141	191.280.141		196.694.613
10 01 01						Salarii de baza			123.258.000	151.398.500	151.398.500	140.604.733	140.604.733		144.299.250
10 01 05						Sporuri pentru conditii de munca			23.295.000	25.602.500	25.602.500	24.815.978	24.815.978		24.917.278
10 01 06						Alte sporuri			13.201.000	14.172.000	14.172.000	13.645.596	13.645.596		12.640.879
10 01 10						Fond pentru posturi ocupate prin cumul			304.000	539.000	539.000	436.322	436.322		477.166
10 01 11						Fond aferent platii cu ora			530.000	530.000	530.000	411.721	411.721		409.050
10 01 12						Indemnizatii platite unor persoane din afara unitatii			83.000	122.500	122.500	114.556	114.556		125.396
10 01 13						Drepturi de delegare			21.000	40.000	40.000	12.826	12.826		23.876
10 01 14						Indemnizatii de detasare				20.000	20.000	8.700	8.700		21.855
10 01 17						Indemnizatii de hrana			6.887.000	7.982.000	7.982.000	7.293.271	7.293.271		6.708.024
10 01 29						Stimulentul de risc				385.000	385.000	202.500	202.500		202.500
10 01 30						Alte drepturi salariale in bani			2.464.000	4.337.000	4.337.000	3.733.938	3.733.938		6.869.339
10 02						Cheltuieli salariale in natura			6.836.000	7.242.000	7.242.000	6.671.831	6.671.831		6.983.405
10 02 02						Norme de hrana			3.440.000	3.365.000	3.365.000	3.350.678	3.350.678		3.350.678
10 02 06						Vouchere de vacanta			3.396.000	3.877.000	3.877.000	3.321.153	3.321.153		3.632.727
10 03						Contributii			4.282.000	5.037.000	5.037.000	4.342.726	4.342.726		4.751.277
10 03 01						Contributii de asigurari sociale de stat			360.000	406.000	406.000	285.175	285.175		348.705
10 03 02						Contributii de asigurari de somaj			500	1.000	1.000				
10 03 03						Contributii de asigurari sociale de sanatate			4.000	11.000	11.000				
10 03 04						Contributii de asigurari pentru accidente de munca si boli profesionale			500	2.000	2.000				

Capi- tol	Sub- capi- tol	Pa- ra- graf	Gru- pa / Titlu	Ar- ti- col	Ali- ne- at	Denumire indicator	Credite de angajament		Credite bugetare		Angajamente bugetare	Angajamente legale	Plati efectuate	Angajamente legale de platit	Cheltuieli efective	
							initiale	definitive	initiale	definitive						
							1	2	3	4	5	6	7	8=6-7	9	
A						B										
	10	03	06			Contributii pentru concedii si indemnizatii			1.000	2.000	2.000					4.402.572
	10	03	07			Contributia asiguratorie pentru munca			3.916.000	4.615.000	4.615.000	4.057.551	4.057.551			4.402.572
	20					TITLUL II BUNURI SI SERVICII			78.110.000	111.376.710	82.898.825	82.898.825	82.791.266	107.559		73.227.639
	20	01				Bunuri si servicii			39.657.700	58.271.060	46.647.312	46.647.312	46.615.455	31.857		37.268.723
	20	01	01			Furnituri de birou			524.600	582.600	404.110	404.110	404.110			354.797
	20	01	02			Materiale pentru curatenie			810.500	977.500	781.283	781.283	781.283			706.483
	20	01	03			Incalzit, iluminat si forta motrica			3.193.000	4.570.360	3.257.558	3.257.558	3.257.558			3.219.876
	20	01	04			Apa, canal si salubritate			1.068.300	1.611.300	1.312.517	1.312.517	1.312.517			1.259.158
	20	01	05			Carburanti si lubrifianti			3.877.500	5.014.000	4.055.036	4.055.036	4.055.036			3.490.424
	20	01	06			Piese de schimb			1.523.500	1.763.500	1.590.599	1.590.599	1.590.599			1.455.574
	20	01	07			Transport			57.000	62.500	36.765	36.765	36.765			32.422
	20	01	08			Posta, telecomunicatii, radio, tv, internet			455.000	639.500	503.335	503.335	493.325	10.010		512.532
	20	01	09			Materiale si prestari de servicii cu caracter functional			13.872.000	20.315.000	17.146.488	17.146.488	17.127.247	19.241		12.130.065
	20	01	30			Alte bunuri si servicii pentru intretinere si functionare			14.276.300	22.734.800	17.559.621	17.559.621	17.557.015	2.606		14.107.392
	20	02				Reparatii curente			1.328.000	1.628.000	659.858	659.858	646.634	13.224		884.738
	20	03				Hrana			7.363.000	7.464.500	3.423.258	3.423.258	3.397.200	26.058		3.452.134
	20	03	01			Hrana pentru oameni			7.363.000	7.464.500	3.423.258	3.423.258	3.397.200	26.058		3.452.134
	20	04				Medicamente si materiale sanitare			9.940.000	15.002.000	10.398.849	10.398.849	10.370.857	27.992		9.609.539
	20	04	01			Medicamente			3.743.000	3.539.500	2.514.913	2.514.913	2.514.913			2.684.594
	20	04	02			Materiale sanitare			2.666.000	4.596.000	3.253.944	3.253.944	3.238.756	15.188		3.097.208
	20	04	03			Reactivi			3.205.000	6.100.000	4.151.136	4.151.136	4.151.136			3.334.846
	20	04	04			Dezinfectanti			326.000	766.500	478.856	478.856	466.052	12.804		492.891
	20	05				Bunuri de natura obiectelor de inventar			1.997.000	2.655.200	1.840.034	1.840.034	1.831.606	8.428		1.474.136
	20	05	01			Uniforme si echipament			439.000	607.700	502.849	502.849	502.804	45		501.331





Capi- tol	Sub- capi- tol	Pa- ra- graf	Gru- pa / Titlu	Ar- ti- col	Ali- ne- at	Denumire indicator	Credite de angajament		Credite bugetare		Angajamente bugetare	Angajamente legale	Plati efectuate	Angajamente legale de platit	Cheltuieli efective
							initiale	definitive	initiale	definitive					
A						B	1	2	3	4	5	6	7	8=6-7	9
						PRECEDENTI SI RECUPERATE IN ANUL CURENT					-620.564	-620.564	-620.564		
			85	01		Plati efectuate in anii precedenti si recuperate in anul curent					-620.564	-620.564	-620.564		
			85	01	01	Plati efectuate in anii precedenti si recuperate in anul curent (SF)					-620.564	-620.564	-620.564		
						ORDINE PUBLICA SI SIGURANTA NATIONALA			19.914.000	23.299.000	23.070.664	21.082.431	21.005.354	77.077	23.083.685
6110						CHELTUIELI CURENTE			19.914.000	23.299.000	23.070.664	21.082.431	21.005.354	77.077	23.083.685
			01			TITLUL I CHELTUIELI DE PERSONAL			18.766.000	21.646.000	21.646.000	19.657.767	19.657.767		21.465.788
			10			Cheltuieli salariale in bani			14.486.000	17.408.000	17.408.000	15.595.708	15.595.708		17.305.738
			10	01		Salarii de baza			13.831.000	16.525.000	16.525.000	14.713.486	14.713.486		16.492.467
			10	01	01	Drepturi de delegare			5.000						
			10	01	13	Alte drepturi salariale in bani			650.000	883.000	883.000	882.222	882.222		813.271
			10	01	30	Cheltuieli salariale in natura			3.861.000	3.786.000	3.786.000	3.770.778	3.770.778		3.770.778
			10	02		Cheltuieli salariale in natura			3.440.000	3.365.000	3.365.000	3.350.678	3.350.678		3.350.678
			10	02	02	Norme de hrana			421.000	421.000	421.000	420.100	420.100		420.100
			10	02	06	Vouchere de vacanta			419.000	452.000	452.000	291.281	291.281		389.272
			10	03		Contributii									
			10	03	01	Contributii de asigurari sociale de stat			13.000	46.000	46.000				
			10	03	02	Contributii de asigurari de somaj			500	1.000	1.000				
			10	03	03	Contributii de asigurari sociale de sanatate			4.000	11.000	11.000				
			10	03	04	Contributii de asigurari pentru accidente de munca si boli profesionale			500	2.000	2.000				
			10	03	06	Contributii pentru concedii si indemnizatii			1.000	2.000	2.000				
			10	03	07	Contributia asiguratorie pentru munca			400.000	390.000	390.000	291.281	291.281		389.272
			20			TITLUL II BUNURI SI SERVICII			1.148.000	1.653.000	1.424.664	1.424.664	1.347.587	77.077	1.617.897

Capi- tol	Sub- capi- tol	Pa- ra- graf	Gru- pa / Titlu	Ar- ti- col	Ali- ne- at	Denumire indicator	Credite de angajament		Credite bugetare		Angajamente bugetare	Angajamente legale	Plati efectuate	Angajamente legale de platit	Cheltuieli efective
							initiale	definitive	initiale	definitive					
A						B	1	2	3	4	5	6	7	8=6-7	9
			20	01		Bunuri si servicii			720.000	1.031.000	895.227	895.227	864.084	31.143	872.722
			20	01	01	Furnituri de birou			46.000	56.000	46.726	46.726	46.726		50.249
			20	01	02	Materiale pentru curatenie			5.000	14.000	11.118	11.118	11.118		9.189
			20	01	03	Incalzit, iluminat si forta motrica			162.000	215.000	206.142	206.142	206.142		207.447
			20	01	04	Apa, canal si salubritate			27.000	35.000	32.131	32.131	32.131		32.504
			20	01	05	Carburanti si lubrifianti			220.000	335.000	265.749	265.749	265.749		231.263
			20	01	06	Piese de schimb			20.000	38.000	35.613	35.613	35.613		29.261
			20	01	08	Posta, telecomunicatii, radio, tv, internet			90.000	141.000	132.011	132.011	122.001	10.010	134.176
			20	01	09	Materiale si prestari de servicii cu caracter functional			100.000	100.000	88.389	88.389	69.148	19.241	93.395
			20	01	30	Alte bunuri si servicii pentru intretinere si functionare			50.000	97.000	77.348	77.348	75.456	1.892	85.238
			20	02		Reparatii curente			10.000	26.000	25.248	25.248	12.024	13.224	24.717
			20	04		Medicamente si materiale sanitare				103.000	95.896	95.896	70.078	25.818	106.778
			20	04	02	Materiale sanitare				70.000	63.843	63.843	50.829	13.014	74.641
			20	04	04	Dezinfectanti				33.000	32.053	32.053	19.249	12.804	32.137
			20	05		Bunuri de natura obiectelor de inventar			240.000	256.000	193.278	193.278	186.386	6.892	401.921
			20	05	01	Uniforme si echipament			200.000	192.000	146.243	146.243	146.198	45	328.228
			20	05	30	Alte obiecte de inventar			40.000	64.000	47.035	47.035	40.188	6.847	73.693
			20	06		Deplasari, detasari, transferari			8.000	1.000	155	155	155		155
			20	06	01	Deplasari interne, detasari, transferari			8.000	1.000	155	155	155		155
			20	11		Carti, publicatii si materiale documentare			2.000	6.000	2.818	2.818	2.818		3.348
			20	13		Pregatire profesionala			7.000	5.000	3.917	3.917	3.917		3.917
			20	14		Protectia muncii			5.000	60.000	44.572	44.572	44.572		58.757
			20	15		Munitie, furnituri si armament de natura activelor fixe pentru armata			24.000	22.000	21.896	21.896	21.896		9.112

Capi- tol	Sub- capi- tol	Pa- ra- graf	Gru- pa / Titlu	Ar- ti- col	Ali- ne- at	Denumire indicator	Credite de angajament		Credite bugetare		Angajamente bugetare	Angajamente legale	Plati efectuate	Angajamente legale de platit	Cheltuieli efective
							initiale	definitive	initiale	definitive					
A						B	1	2	3	4	5	6	7	8=6-7	9
			20	30		Alte cheltuieli			132.000	143.000	141.657	141.657	141.657		136.470
			20	30	03	Prime de asigurare non-viata			79.000	81.000	80.915	80.915	80.915		77.549
			20	30	04	Chirii			36.000	53.000	52.251	52.251	52.251		52.251
			20	30	30	Alte cheltuieli cu bunuri si servicii			17.000	9.000	8.491	8.491	8.491		6.670
6510						INVATAMANT			6.673.000	6.745.360	2.758.397	2.740.705	2.740.705		2.750.562
			01			CHELTUIELI CURENTE			6.673.000	6.745.360	2.760.192	2.742.500	2.742.500		2.750.562
			10			TITLUL I CHELTUIELI DE PERSONAL			33.000	33.000	33.000	15.308	15.308		15.308
			10	01		Cheltuieli salariale in bani			30.000	30.000	30.000	15.167	15.167		15.167
			10	01	11	Fond aferent platii cu ora			30.000	30.000	30.000	15.167	15.167		15.167
			10	03		Contributii			3.000	3.000	3.000	141	141		141
			10	03	07	Contributia asiguratorie pentru munca			3.000	3.000	3.000	141	141		141
			20			TITLUL II BUNURI SI SERVICII			6.640.000	6.712.360	2.727.192	2.727.192	2.727.192		2.735.254
			20	01		Bunuri si servicii			1.119.500	1.235.860	664.287	664.287	664.287		670.330
			20	01	01	Furnituri de birou			30.000	35.000	21.749	21.749	21.749		23.753
			20	01	02	Materiale pentru curatenie			105.000	111.000	73.703	73.703	73.703		71.131
			20	01	03	Incalzit, iluminat si forta motrica			249.000	261.360	110.101	110.101	110.101		106.530
			20	01	04	Apa, canal si salubritate			73.000	81.000	49.103	49.103	49.103		49.296
			20	01	05	Carburanti si lubrifianti			23.000	23.000	13.232	13.232	13.232		11.519
			20	01	06	Piese de schimb			2.500	2.500	161	161	161		159
			20	01	07	Transport			1.000	1.000	350	350	350		350
			20	01	08	Posta, telecomunicatii, radio, tv, internet			28.000	30.500	18.259	18.259	18.259		18.185
			20	01	09	Materiale si prestari de servicii cu caracter functional			62.000	69.000	53.870	53.870	53.870		58.716
			20	01	30	Alte bunuri si servicii pentru intretinere si functionare			546.000	621.500	323.759	323.759	323.759		330.691
			20	02		Reparatii curente			15.000	15.000	3.664	3.664	3.664		3.664
			20	03		Hrana			5.185.000	5.126.500	1.914.794	1.914.794	1.914.794		1.930.611

Capi- tol	Sub- capi- tol	Pa- ra- graf	Gru- pa / Titlu	Ar- ti- col	Ali- ne- at	Denumire indicator	Credite de angajament		Credite bugetare		Angajamente bugetare	Angajamente legale	Plati efectuate	Angajamente legale de platit	Cheltuieli efective
							initiale	definitive	initiale	definitive					
A						B	1	2	3	4	5	6	7	8=6-7	9
			20	03	01	Hrana pentru oameni			5.185.000	5.126.500	1.914.794	1.914.794	1.914.794		1.930.611
			20	04		Medicamente si materiale sanitare			2.000	5.000	1.474	1.474	1.474		1.474
			20	04	01	Medicamente			1.000	2.500	1.474	1.474	1.474		1.474
			20	04	04	Dezinfectanti			1.000	2.500					
			20	05		Bunuri de natura obiectelor de inventar			223.000	247.500	112.564	112.564	112.564		84.390
			20	05	01	Uniforme si echipament				1.000	770	770	770		
			20	05	03	Lenjerie si accesorii de pat			19.000	10.000	4.494	4.494	4.494		22.828
			20	05	30	Alte obiecte de inventar			204.000	236.500	107.300	107.300	107.300		61.562
			20	06		Deplasari, detasari, transferari			3.500	2.500	988	988	988		988
			20	06	01	Deplasari interne, detasari, transferari			3.500	2.500	988	988	988		988
			20	09		Materiale de laborator			2.000	2.000					223
			20	13		Pregatire profesionala			9.000	11.000	2.360	2.360	2.360		2.360
			20	14		Protectia muncii			7.500	8.500	7.241	7.241	7.241		7.241
			20	30		Alte cheltuieli			73.500	58.500	19.820	19.820	19.820		33.973
			20	30	30	Alte cheltuieli cu bunuri si servicii			73.500	58.500	19.820	19.820	19.820		33.973
			84			PLATI EFECTUATE IN ANII PRECEDENTI SI RECUPERATE IN ANUL CURENT					-1.795	-1.795	-1.795		
			85			Titlul XIX PLATI EFECTUATE IN ANII PRECEDENTI SI RECUPERATE IN ANUL CURENT					-1.795	-1.795	-1.795		
			85	01		Plati efectuate in anii precedenti si recuperate in anul curent					-1.795	-1.795	-1.795		
			85	01	01	Plati efectuate in anii precedenti si recuperate in anul curent (SF)					-1.795	-1.795	-1.795		
6610						SANATATE			138.939.000	172.389.500	159.918.075	154.052.595	154.050.421	2.174	151.050.652
			01			CHELTUIELI CURENTE			138.939.000	172.389.500	160.388.268	154.522.788	154.520.614	2.174	151.050.652
			10			TITLUL I CHELTUIELI DE PERSONAL			113.945.000	132.398.000	132.398.000	126.654.857	126.654.857		126.622.248
			10	01		Cheltuieli salariale in bani			109.600.000	127.578.000	127.578.000	122.385.055	122.385.055		122.322.504

Capi- tol	Sub- capi- tol	Pa- ra- graf	Gru- pa / Titlu	Ar- ti- col	Ali- ne- at	Denumire indicator	Credite de angajament		Credite bugetare		Angajamente bugetare	Angajamente legale	Plati efectuate	Angajamente legale de platit	Cheltuieli efective
							initiale	definitive	initiale	definitive					
A						B	1	2	3	4	5	6	7	8=6-7	9
			10	01	01	Salarii de baza			70.560.000	83.776.000	83.776.000	80.168.317	80.168.317		79.501.862
			10	01	05	Sporuri pentru conditii de munca			22.117.000	24.197.000	24.197.000	23.526.235	23.526.235		23.559.987
			10	01	06	Alte sporuri			11.860.000	12.270.000	12.270.000	12.067.453	12.067.453		12.068.290
			10	01	11	Fond aferent platii cu ora			500.000	500.000	500.000	396.554	396.554		393.883
			10	01	13	Drepturi de delegare				20.000	20.000	9.696	9.696		20.746
			10	01	14	Indemnizatii de detasare				20.000	20.000	8.700	8.700		21.855
			10	01	17	Indemnizatii de hrana			3.780.000	4.171.000	4.171.000	3.990.801	3.990.801		3.992.436
			10	01	29	Stimulentul de risc				385.000	385.000	202.500	202.500		202.500
			10	01	30	Alte drepturi salariale in bani			783.000	2.239.000	2.239.000	2.014.799	2.014.799		2.560.945
			10	02		Cheltuieli salariale in natura			1.735.000	1.841.000	1.841.000	1.456.253	1.456.253		1.456.253
			10	02	06	Vouchere de vacanta			1.735.000	1.841.000	1.841.000	1.456.253	1.456.253		1.456.253
			10	03		Contributii			2.610.000	2.979.000	2.979.000	2.813.549	2.813.549		2.843.491
			10	03	01	Contributii de asigurari sociale de stat			124.000	115.000	115.000	105.828	105.828		106.331
			10	03	07	Contributia asiguratorie pentru munca			2.486.000	2.864.000	2.864.000	2.707.721	2.707.721		2.737.160
			20			TITLUL II BUNURI SI SERVICII			24.096.000	38.763.500	26.762.268	26.762.268	26.760.094	2.174	23.301.149
			20	01		Bunuri si servicii			9.326.000	14.366.000	10.728.270	10.728.270	10.728.270		10.560.242
			20	01	01	Furnituri de birou			365.000	400.000	268.148	268.148	268.148		209.250
			20	01	02	Materiale pentru curatenie			630.000	748.000	625.417	625.417	625.417		545.283
			20	01	03	Incalzit, iluminat si forta motrica			1.960.000	2.980.000	2.198.808	2.198.808	2.198.808		2.138.332
			20	01	04	Apa, canal si salubritate			835.000	1.295.000	1.067.054	1.067.054	1.067.054		993.097
			20	01	05	Carburanti si lubrifianti			89.000	94.000	70.061	70.061	70.061		68.005
			20	01	06	Piese de schimb			327.000	415.000	314.999	314.999	314.999		310.467
			20	01	07	Transport			5.000	5.000	115	115	115		115
			20	01	08	Posta, telecomunicatii, radio, tv, internet			148.000	222.000	140.884	140.884	140.884		134.500
			20	01	09	Materiale si prestari de servicii cu caracter functional			1.682.000	2.092.000	1.766.661	1.766.661	1.766.661		1.735.444

Capi- tol	Sub- capi- tol	Pa- ra- graf	Gru- pa / Titlu	Ar- ti- col	Ali- ne- at	Denumire indicator	Credite de angajament		Credite bugetare		Angajamente bugetare	Angajamente legale	Plati efectuate	Angajamente legale de platit	Cheltuieli efective
							initiale	definitive	initiale	definitive					
A						B	1	2	3	4	5	6	7	8=6-7	9
			20	01	30	Alte bunuri si servicii pentru intretinere si functionare			3.285.000	6.115.000	4.276.123	4.276.123	4.276.123		4.425.749
									1.190.000	1.553.000	597.716	597.716	597.716		830.127
			20	02		Reparatii curente			1.850.000	1.950.000	1.126.259	1.126.259	1.126.259		1.111.641
			20	03		Hrana			1.850.000	1.950.000	1.126.259	1.126.259	1.126.259		1.111.641
			20	03	01	Hrana pentru oameni			9.900.000	14.856.000	10.283.390	10.283.390	10.281.216	2.174	9.369.435
			20	04		Medicamente si materiale sanitare			3.725.000	3.520.000	2.499.744	2.499.744	2.499.744		2.672.111
			20	04	01	Medicamente			2.645.000	4.505.000	3.185.707	3.185.707	3.183.533	2.174	2.901.724
			20	04	02	Materiale sanitare			3.205.000	6.100.000	4.151.136	4.151.136	4.151.136		3.334.846
			20	04	03	Reactivi			325.000	731.000	446.803	446.803	446.803		460.754
			20	04	04	Dezinfectanti			1.096.000	1.693.000	1.147.177	1.147.177	1.147.177		352.590
			20	05		Bunuri de natura obiectelor de inventar			62.000	217.000	181.125	181.125	181.125		49.127
			20	05	01	Uniforme si echipament			244.000	308.000	76.123	76.123	76.123		69.292
			20	05	03	Lenjerie si accesorii de pat			790.000	1.168.000	889.929	889.929	889.929		234.171
			20	05	30	Alte obiecte de inventar			52.000	57.000	5.073	5.073	5.073		5.073
			20	06		Deplasari, detasari, transferari			37.000	42.000	5.073	5.073	5.073		5.073
			20	06	01	Deplasari interne, detasari, transferari			15.000	15.000					
			20	06	02	Deplasari in strainatate			145.000	1.247.000	776.806	776.806	776.806		291.744
			20	09		Materiale de laborator									
			20	11		Carti, publicatii si materiale documentare			10.000	31.000	1.446	1.446	1.446		3.114
			20	13		Pregatire profesionala			59.000	87.000	36.153	36.153	36.153		36.848
			20	14		Protectia muncii			156.000	2.604.500	1.928.972	1.928.972	1.928.972		611.749
			20	30		Alte cheltuieli			312.000	319.000	131.006	131.006	131.006		128.586
			20	30	01	Reclama si publicitate			6.000	7.000	3.030	3.030	3.030		3.030
			20	30	02	Protocol si reprezentare			30.000	30.000	320	320	320		320
			20	30	04	Chirii			50.000	76.000	55.575	55.575	55.575		61.916
			20	30	30	Alte cheltuieli cu bunuri si servicii			226.000	206.000	72.081	72.081	72.081		63.320
			59			TITLUL XI ALTE CHELTUIELI			898.000	1.228.000	1.228.000	1.105.663	1.105.663		1.127.255

Capi- tol	Sub- capi- tol	Pa- ra- graf	Gru- pa / Titlu	Ar- ti- col	Ali- ne- at	Denumire indicator	Credite de angajament		Credite bugetare		Angajamente bugetare	Angajamente legale	Plati efectuate	Angajamente legale de platit	Cheltuieli efective
							initiale	definitive	initiale	definitive					
A						B	1	2	3	4	5	6	7	8=6-7	9
			59	40		Sume aferente persoanelor cu handicap neincadrate			898.000	1.228.000	1.228.000	1.105.663	1.105.663		1.127.255
			84			PLATI EFECTUATE IN ANII PRECEDENTI SI RECUPERATE IN ANUL CURENT					-470.193	-470.193	-470.193		
			85			Titlul XIX PLATI EFECTUATE IN ANII PRECEDENTI SI RECUPERATE IN ANUL CURENT					-470.193	-470.193	-470.193		
			85	01		Plati efectuate in anii precedenti si recuperate in anul curent					-470.193	-470.193	-470.193		
			85	01	01	Plati efectuate in anii precedenti si recuperate in anul curent (SF)					-470.193	-470.193	-470.193		
6710						CULTURA, RECREERE SI RELIGIE			32.043.000	39.868.350	35.981.475	33.675.212	33.675.212		36.239.852
			01			CHELTUIELI CURENTE			32.043.000	39.868.350	36.029.796	33.723.533	33.723.533		36.239.852
			10			TITLUL I CHELTUIELI DE PERSONAL			18.966.000	23.499.500	23.499.500	21.241.858	21.241.858		23.729.610
			10	01		Cheltuieli salariale in bani			17.903.000	22.234.500	22.234.500	20.230.433	20.230.433		22.531.015
			10	01	01	Salarii de baza			15.350.000	18.920.500	18.920.500	17.306.570	17.306.570		19.579.423
			10	01	05	Sporuri pentru conditii de munca			1.075.000	1.245.500	1.245.500	1.162.118	1.162.118		1.160.720
			10	01	10	Fond pentru posturi ocupate prin cumul			304.000	539.000	539.000	436.322	436.322		477.166
			10	01	12	Indemnizatii platite unor persoane din afara unitatii			83.000	122.500	122.500	114.556	114.556		125.396
			10	01	13	Drepturi de delegare			16.000	18.000	18.000	2.830	2.830		2.830
			10	01	17	Indemnizatii de hrana			1.022.000	1.269.000	1.269.000	1.153.896	1.153.896		1.152.612
			10	01	30	Alte drepturi salariale in bani			53.000	120.000	120.000	54.141	54.141		32.868
			10	02		Cheltuieli salariale in natura			443.000	511.000	511.000	450.850	450.850		449.950
			10	02	06	Vouchere de vacanta			443.000	511.000	511.000	450.850	450.850		449.950
			10	03		Contributii			620.000	754.000	754.000	560.575	560.575		748.645
			10	03	01	Contributii de asigurari sociale de stat			223.000	245.000	245.000	179.347	179.347		242.374





Capi- tol	Sub- capi- tol	Pa- ra- graf	Gru- pa / Titlu	Ar- ti- col	Ali- ne- at	Denumire indicator	Credite de angajament		Credite bugetare		Angajamente bugetare	Angajamente legale	Plati efectuate	Angajamente legale de platit	Cheltuieli efective
							initiale	definitive	initiale	definitive					
A						B	1	2	3	4	5	6	7	8=6-7	9
						intereselor statului, potrivit dispozitiilor legale			6.000	6.000	2.380	2.380	2.380		2.380
						Alte cheltuieli			11.501.500	14.561.350	11.155.614	11.155.614	11.155.614		10.937.752
		20	30			Reclama si publicitate			21.000	28.000	24.104	24.104	24.104		27.847
		20	30	01		Protocol si reprezentare			14.000	14.000					2.727
		20	30	02		Prime de asigurare non-viata			16.000	24.000	14.083	14.083	14.083		14.083
		20	30	03		Chirii			18.000	28.000	25.144	25.144	25.144		25.144
		20	30	04		Alte cheltuieli cu bunuri si servicii			11.432.500	14.467.350	11.092.283	11.092.283	11.092.283		10.867.951
		59				TITLUL XI ALTE CHELTUIELI			220.000	236.000	236.000	187.379	187.379		240.536
		59	40			Sume aferente persoanelor cu handicap neincadrate			220.000	236.000	236.000	187.379	187.379		240.536
		84				PLATI EFECTUATE IN ANII PRECEDENTI SI RECUPERATE IN ANUL CURENT					-48.321	-48.321	-48.321		
		85				Titlul XIX PLATI EFECTUATE IN ANII PRECEDENTI SI RECUPERATE IN ANUL CURENT					-48.321	-48.321	-48.321		
		85	01			Plati efectuate in anii precedenti si recuperate in anul curent					-48.321	-48.321	-48.321		
		85	01	01		Plati efectuate in anii precedenti si recuperate in anul curent (SF)					-48.321	-48.321	-48.321		
6810						ASIGURARI SI ASISTENTA SOCIALA			2.901.000	4.419.000	4.244.260	3.678.846	3.650.538	28.308	4.082.902
		01				CHELTUIELI CURENTE			2.901.000	4.419.000	4.244.260	3.678.846	3.650.538	28.308	4.082.902
		10				TITLUL I CHELTUIELI DE PERSONAL			2.281.000	3.334.000	3.334.000	2.808.346	2.808.346		3.163.890
		10	01			Cheltuieli salariale in bani			2.201.000	3.202.000	3.202.000	2.708.629	2.708.629		3.052.564
		10	01	01		Salarii de baza			1.600.000	2.116.000	2.116.000	1.920.891	1.920.891		2.166.662
		10	01	05		Sporuri pentru conditii de munca			103.000	160.000	160.000	127.625	127.625		196.571
		10	01	06		Alte sporuri			300.000	634.000	634.000	483.355	483.355		497.760
		10	01	17		Indemnizatii de hrana			81.000	171.000	171.000	123.165	123.165		124.810

Capi- tol	Sub- capi- tol	Pa- ra- graf	Gru- pa / Titlu	Ar- ti- col	Ali- ne- at	Denumire indicator	Credite de angajament		Credite bugetare		Angajamente bugetare	Angajamente legale	Plati efectuate	Angajamente legale de platit	Cheltuieli efective
							initiale	definitive	initiale	definitive					
A						B	1	2	3	4	5	6	7	8=6-7	9
			10	01	30	Alte drepturi salariale in bani			117.000	121.000	121.000	53.593	53.593		66.761
			10	02		Cheltuieli salariale in natura			40.000	56.000	56.000	55.150	55.150		55.150
			10	02	06	Vouchere de vacanta			40.000	56.000	56.000	55.150	55.150		55.150
			10	03		Contributii			40.000	76.000	76.000	44.567	44.567		56.176
			10	03	07	Contributia asiguratorie pentru munca			40.000	76.000	76.000	44.567	44.567		56.176
			20			TITLUL II BUNURI SI SERVICII			606.000	1.021.000	846.260	846.260	817.952	28.308	870.419
			20	01		Bunuri si servicii			239.000	403.000	317.996	317.996	317.282	714	334.941
			20	01	01	Furnituri de birou			6.000	9.000	5.714	5.714	5.714		4.132
			20	01	02	Materiale pentru curatenie			27.000	45.000	32.336	32.336	32.336		31.066
			20	01	03	Incalzit, iluminat si forta motrica			131.000	236.000	184.114	184.114	184.114		201.464
			20	01	04	Apa, canal si salubritate			35.000	45.000	41.197	41.197	41.197		45.000
			20	01	05	Carburanti si lubrifianti			9.000	9.000	5.000	5.000	5.000		5.254
			20	01	06	Piese de schimb			1.000	1.000	741	741	741		5.218
			20	01	08	Posta, telecomunicatii, radio, tv, internet			10.000	10.000	9.345	9.345	9.345		9.225
			20	01	30	Alte bunuri si servicii pentru intretinere si functionare			20.000	48.000	39.549	39.549	38.835	714	33.582
			20	03		Hrana			328.000	388.000	382.205	382.205	356.147	26.058	409.882
			20	03	01	Hrana pentru oameni			328.000	388.000	382.205	382.205	356.147	26.058	409.882
			20	05		Bunuri de natura obiectelor de inventar			7.000	25.700	24.886	24.886	23.350	1.536	
			20	05	01	Uniforme si echipament				700	700	700	700		
			20	05	03	Lenjerie si accesorii de pat				10.000	9.322	9.322	9.322		
			20	05	30	Alte obiecte de inventar			7.000	15.000	14.864	14.864	13.328	1.536	
			20	30		Alte cheltuieli			32.000	204.300	121.173	121.173	121.173		125.596
			20	30	30	Alte cheltuieli cu bunuri si servicii			32.000	204.300	121.173	121.173	121.173		125.596
			59			TITLUL XI ALTE CHELTUIELI			14.000	64.000	64.000	24.240	24.240		48.593
			59	40		Sume aferente persoanelor cu handicap neincadrate			14.000	64.000	64.000	24.240	24.240		48.593

Capi- tol	Sub- capi- tol	Pa- ra- graf	Gru- pa / Titlu	Ar- ti- col	Ali- ne- at	Denumire indicator	Credite de angajament		Credite bugetare		Angajamente bugetare	Angajamente legale	Plati efectuate	Angajamente legale de platit	Cheltuieli efective
							initiale	definitive	initiale	definitive					
A						B	1	2	3	4	5	6	7	8=6-7	9
7010						LOCUINTE, SERVICII SI DEZVOLTARE PUBLICA			2.037.000	2.256.450	1.945.174	1.846.177	1.846.177		1.024.672
	01					CHELTUIELI CURENTE			2.037.000	2.256.450	1.945.174	1.846.177	1.846.177		1.024.672
	10					TITLUL I CHELTUIELI DE PERSONAL			1.305.000	1.524.450	1.524.450	1.425.453	1.425.453		563.433
	10	01				Cheltuieli salariale in bani			1.253.000	1.430.000	1.430.000	1.336.176	1.336.176		415.393
	10	01	01			Salarii de baza			1.093.000	1.234.000	1.234.000	1.166.331	1.166.331		122.385
	10	01	06			Alte sporuri			72.000	80.000	80.000	72.824	72.824		
	10	01	17			Indemnizatii de hrana			48.000	66.000	66.000	53.688	53.688		293.008
	10	01	30			Alte drepturi salariale in bani			40.000	50.000	50.000	43.333	43.333		
	10	02				Cheltuieli salariale in natura			21.000	59.450	59.450	59.450	59.450		118.900
	10	02	06			Vouchere de vacanta			21.000	59.450	59.450	59.450	59.450		118.900
	10	03				Contributii			31.000	35.000	35.000	29.827	29.827		29.140
	10	03	07			Contributia asiguratorie pentru munca			31.000	35.000	35.000	29.827	29.827		29.140
	20					TITLUL II BUNURI SI SERVICII			728.000	728.000	416.724	416.724	416.724		383.277
	20	01				Bunuri si servicii			556.000	556.000	339.941	339.941	339.941		364.087
	20	01	01			Furnituri de birou			4.000	4.000	3.896	3.896	3.896		1.591
	20	01	02			Materiale pentru curatenie			1.000	1.000	579	579	579		
	20	01	03			Incalzit, iluminat si forta motrica			31.000	31.000	30.068	30.068	30.068		
	20	01	04			Apa, canal si salubritate			7.000	7.000	6.835	6.835	6.835		
	20	01	05			Carburanti si lubrifianti			21.000	21.000	5.790	5.790	5.790		14.793
	20	01	06			Piese de schimb			107.000	107.000	95.850	95.850	95.850		2.762
	20	01	08			Posta, telecomunicatii, radio, tv, internet			18.000	18.000	13.964	13.964	13.964		
	20	01	09			Materiale si prestari de servicii cu caracter functional			312.000	312.000	127.959	127.959	127.959		231.838
	20	01	30			Alte bunuri si servicii pentru intretinere si functionare			55.000	55.000	55.000	55.000	55.000		113.103
	20	05				Bunuri de natura obiectelor de inventar			27.000	27.000	17.862	17.862	17.862		
	20	05	01			Uniforme si echipament			16.000	16.000	13.022	13.022	13.022		

Capi- tol	Sub- capi- tol	Pa- ra- graf	Gru- pa / Titlu	Ar- ti- col	Ali- ne- at	Denumire indicator	Credite de angajament		Credite bugetare		Angajamente bugetare	Angajamente legale	Plati efectuate	Angajamente legale de platit	Cheltuieli efective
							initiale	definitive	initiale	definitive					
A						B	1	2	3	4	5	6	7	8=6-7	9
			20	05	30	Alte obiecte de inventar			11.000	11.000	4.840	4.840	4.840		
			20	30		Alte cheltuieli			145.000	145.000	58.921	58.921	58.921		19.190
			20	30	03	Prime de asigurare non-viata			1.000	1.000					
			20	30	30	Alte cheltuieli cu bunuri si servicii			144.000	144.000	58.921	58.921	58.921		19.190
			59			TITLUL XI ALTE CHELTUIELI			4.000	4.000	4.000	4.000	4.000		
			59	40		Sume aferente persoanelor cu handicap neincadrate			4.000	4.000	4.000	4.000	4.000		77.962
						PROTECTIA MEDIULUI			42.222.000	54.368.800	50.722.058	46.838.840	46.838.840		47.806.524
						CHELTUIELI CURENTE			42.222.000	54.368.800	50.822.313	46.939.095	46.939.095		47.806.524
			10			TITLUL I CHELTUIELI DE PERSONAL			22.974.000	31.468.800	31.468.800	27.646.332	27.646.332		29.226.188
			10	01		Cheltuieli salariale in bani			21.772.000	29.905.000	29.905.000	26.292.366	26.292.366		27.581.345
			10	01	01	Salarii de baza			18.300.000	25.926.000	25.926.000	22.871.402	22.871.402		23.114.341
			10	01	06	Alte sporuri			917.000	1.020.000	1.020.000	969.964	969.964		74.829
			10	01	17	Indemnizatii de hrana			1.773.000	2.085.000	2.085.000	1.794.599	1.794.599		1.000.508
			10	01	30	Alte drepturi salariale in bani			782.000	874.000	874.000	656.401	656.401		3.391.667
			10	02		Cheltuieli salariale in natura			699.000	897.800	897.800	794.200	794.200		1.030.874
			10	02	06	Vouchere de vacanta			699.000	897.800	897.800	794.200	794.200		1.030.874
			10	03		Contributii			503.000	666.000	666.000	559.766	559.766		613.969
			10	03	07	Contributia asiguratorie pentru munca			503.000	666.000	666.000	559.766	559.766		613.969
			20			TITLUL II BUNURI SI SERVICII			18.944.000	22.526.000	18.979.513	18.979.513	18.979.513		18.326.104
			20	01		Bunuri si servicii			13.856.000	15.983.000	13.431.050	13.431.050	13.431.050		9.776.807
			20	01	01	Furnituri de birou			30.000	30.000	29.854	29.854	29.854		32.727
			20	01	02	Materiale pentru curatenie			12.000	12.000	11.618	11.618	11.618		20.692
			20	01	03	Incalzit, iluminat si forta motrica			284.000	366.000	199.652	199.652	199.652		251.529
			20	01	04	Apa, canal si salubritate			44.000	64.000	57.173	57.173	57.173		75.762
			20	01	05	Carburanti si lubrifianti			3.463.000	4.463.000	3.651.550	3.651.550	3.651.550		2.967.822
			20	01	06	Piese de schimb			1.035.000	1.145.000	1.117.852	1.117.852	1.117.852		1.034.095
			20	01	07	Transport			15.000	20.000	20.000	20.000	20.000		20.209

Capi- tol	Sub- capi- tol	Pa- ra- graf	Gru- pa / Titlu	Ar- ti- col	Ali- ne- at	Denumire indicator	Credite de angajament		Credite bugetare		Angajamente bugetare	Angajamente legale	Plati efectuate	Angajamente legale de platit	Cheltuieli efective
							initiale	definitive	initiale	definitive					
A						B	1	2	3	4	5	6	7	8=6-7	9
			20	01	08	Posta, telecomunicatii, radio, tv, internet			90.000	139.000	121.999	121.999	121.999		152.911
			20	01	09	Materiale si prestari de servicii cu caracter functional			3.373.000	4.183.000	3.170.737	3.170.737	3.170.737		2.538.428
			20	01	30	Alte bunuri si servicii pentru intretinere si functionare			5.510.000	5.561.000	5.050.615	5.050.615	5.050.615		2.682.632
			20	04		Medicamente si materiale sanitare			38.000	38.000	18.089	18.089	18.089		131.852
			20	04	01	Medicamente			17.000	17.000	13.695	13.695	13.695		11.009
			20	04	02	Materiale sanitare			21.000	21.000	4.394	4.394	4.394		120.843
			20	05		Bunuri de natura obiectelor de inventar			255.000	255.000	254.989	254.989	254.989		358.356
			20	05	01	Uniforme si echipament			161.000	161.000	160.989	160.989	160.989		123.976
			20	05	30	Alte obiecte de inventar			94.000	94.000	94.000	94.000	94.000		234.380
			20	06		Deplasari, detasari, transferari			6.000	6.000	144	144	144		1.770
			20	06	01	Deplasari interne, detasari, transferari			6.000	6.000	144	144	144		1.770
			20	11		Carti, publicatii si materiale documentare			2.000	2.000	1.836	1.836	1.836		17.564
			20	13		Pregatire profesionala			32.000	32.000	17.587	17.587	17.587		9.982
			20	14		Protectia muncii			13.000	13.000					
			20	30		Alte cheltuieli			4.742.000	6.197.000	5.255.818	5.255.818	5.255.818		8.029.773
			20	30	01	Reclama si publicitate			77.000	77.000	70.616	70.616	70.616		68.615
			20	30	03	Prime de asigurare non-viata			449.000	604.000	353.108	353.108	353.108		184.863
			20	30	30	Alte cheltuieli cu bunuri si servicii			4.216.000	5.516.000	4.832.094	4.832.094	4.832.094		7.776.295
			59			TITLUL XI ALTE CHELTUIELI			304.000	374.000	374.000	313.250	313.250		254.232
			59	40		Sume aferente persoanelor cu handicap neincadrate			304.000	374.000	374.000	313.250	313.250		254.232
			84			TITLUL XV PLATI EFECTUATE IN ANII PRECEDENTI SI RECUPERATE IN ANUL CURENT					-100.255	-100.255	-100.255		




Capi- tol	Sub- capi- tol	Pa- ra- graf	Gru- pa / Titlu	Ar- ti- col	Ali- ne- at	Denumire indicator	Credite de angajament		Credite bugetare		Angajamente bugetare	Angajamente legale	Plati efectuate	Angajamente legale de platit	Cheltuieli efective
							initiale	definitive	initiale	definitive					
A						B	1	2	3	4	5	6	7	8=6-7	9
						caracter functional			8.053.000	13.142.000	11.575.535	11.575.535	11.575.535		7.098.385
			20	01	30	Alte bunuri si servicii pentru intretinere si functionare			4.652.000	10.060.000	7.610.977	7.610.977	7.610.977		6.298.760
			20	05		Bunuri de natura obiectelor de inventar			1.000	1.000	1.000	1.000	1.000		8.470
			20	05	30	Alte obiecte de inventar			1.000	1.000	1.000	1.000	1.000		8.470
			20	13		Pregatire profesionala			500	500					
			20	14		Protectia muncii			500	500					
			20	30		Alte cheltuieli			67.000	67.000	60.198	60.198	60.198		11.699
			20	30	30	Alte cheltuieli cu bunuri si servicii			67.000	67.000	60.198	60.198	60.198		11.699
			59			TITLUL XI ALTE CHELTUIELI			4.000	4.000	4.000	4.000	4.000		17.326
			59	40		Sume aferente persoanelor cu handicap neincadrate			4.000	4.000	4.000	4.000	4.000		17.326
						ALTE ACTIUNI ECONOMICE			2.223.000	2.658.000	2.304.212	1.872.473	1.872.473		2.106.719
			01			CHELTUIELI CURENTE			2.223.000	2.658.000	2.304.212	1.872.473	1.872.473		2.106.719
			10			TITLUL I CHELTUIELI DE PERSONAL			1.952.000	2.135.000	2.135.000	1.703.261	1.703.261		1.984.494
			10	01		Cheltuieli salariale in bani			1.884.000	2.043.000	2.043.000	1.644.341	1.644.341		1.940.744
			10	01	01	Salarii de baza			1.815.000	1.945.000	1.945.000	1.569.362	1.569.362		1.851.388
			10	01	13	Drepturi de delegare				2.000	2.000	300	300		300
			10	01	17	Indemnizatii de hrana			69.000	96.000	96.000	74.679	74.679		89.056
			10	02		Cheltuieli salariale in natura			30.000	40.000	40.000	34.400	34.400		
			10	02	06	Vouchere de vacanta			30.000	40.000	40.000	34.400	34.400		
			10	03		Contributii			38.000	52.000	52.000	24.520	24.520		43.750
			10	03	07	Contributia asiguratorie pentru munca			38.000	52.000	52.000	24.520	24.520		43.750
			20			TITLUL II BUNURI SI SERVICII			271.000	523.000	169.212	169.212	169.212		122.225
			20	01		Bunuri si servicii			64.000	106.000	61.725	61.725	61.725		100.245
			20	01	01	Furnituri de birou			11.000	11.000	4.076	4.076	4.076		8.811
			20	01	02	Materiale pentru curatenie			500	1.500	484	484	484		521
			20	01	03	Incalzit, iluminat si forta motrica			18.000	33.000	20.494	20.494	20.494		16.487



Capi- tol	Sub- capi- tol	Pa- ra- graf	Gru- pa / Titlu	Ar- ti- col	Ali- ne- at	Denumire indicator	Credite de angajament		Credite bugetare		Angajamente bugetare	Angajamente legale	Plati efectuate	Angajamente legale de platit	Cheltuieli efective
							initiale	definitive	initiale	definitive					
A						B	1	2	3	4	5	6	7	8=6-7	9
			20	01	04	Apa, canal si salubritate			1.000	2.000	1.062	1.062	1.062		1.038
			20	01	05	Carburanti si lubrifianti			1.500	21.500	11.803	11.803	11.803		11.965
			20	01	06	Piese de schimb			4.000	4.000	2.063	2.063	2.063		36.122
			20	01	08	Posta, telecomunicatii, radio, tv, internet			6.000	6.000	5.922	5.922	5.922		4.976
			20	01	09	Materiale si prestari de servicii cu caracter functional			9.000	14.000	11.816	11.816	11.816		9.379
			20	01	30	Alte bunuri si servicii pentru intretinere si functionare			13.000	13.000	4.005	4.005	4.005		10.946
			20	05		Bunuri de natura obiectelor de inventar			2.000	24.000	3.511	3.511	3.511		40
			20	05	01	Uniforme si echipament				20.000					40
			20	05	30	Alte obiecte de inventar			2.000	4.000	3.511	3.511	3.511		3.450
			20	06		Deplasari, detasari, transferari				5.000	3.450	3.450	3.450		3.450
			20	06	01	Deplasari interne, detasari, transferari				5.000	3.450	3.450	3.450		3.450
			20	14		Protectia muncii			1.000	2.000	1.080	1.080	1.080		1.080
			20	30		Alte cheltuieli			204.000	386.000	99.446	99.446	99.446		17.410
			20	30	03	Prime de asigurare non-viata			4.000	4.000	3.826	3.826	3.826		2.522
			20	30	30	Alte cheltuieli cu bunuri si servicii excedent/deficit sect funct			200.000	382.000	95.620	95.620	95.620		14.888
9910	96								-3.092.000	-3.104.940			2.770.795		

Conducatorul institutiei,

Conducatorul compartimentului  
financiar-contabil



Capi- tol	Sub- capi- tol	Pa- ra- graf	Gru- pa/ Titlu	Ar- ti- col	Ali- ne- at	Denumire indicator	Prevederi bugetare initiale	Prevederi bugetare definitive	Drepturi constatate			Incasari realizate	Stingeri pe alte cai decat incasari	Drepturi constatate de incasat
									Total, din care:	din anii precedenti	din anul curent			
A						B	1	2	3=4+5	4	5	6	7	8=3-6-7
4810						CONTUL PLATILOR EFECTUATE SI PREFINANTARI AFERENTE CADRULUI FINANCIAR 2014-2020			1.666		1.666	1.666		
	01					Fondul European de Dezvoltare Regionala(FEDR)			1.666		1.666	1.666		
		02				Sume primite in contul platilor efectuate in anii anteriori			1.666		1.666	1.666		



*[Handwritten signature]*

*[Handwritten signature]*



Capi- tol	Sub- capi- tol	Pa- ra- graf	Gru- pa / Titlu	Ar- ti- col	Ali- ne- at	Denumire indicator	Credite de angajament		Credite bugetare		Angajamente bugetare	Angajamente legale	Plati efectuate	Angajamente legale de platit	Cheltuieli efective
							initiale	definitive	initiale	definitive					
A						B	1	2	3	4	5	6	7	8=6-7	9
						transport	81.000	95.000	81.000	95.000					7.620
			71	01	03	Mobilier, aparatura birotica si alte active corporale		23.000		23.000	7.997	7.997	7.997		4.856
			71	01	30	Alte active fixe (inclusiv reparatii capitale)	11.000	11.000	11.000	11.000	4.200	4.200	4.200		19.987
6610						SANATATE	4.602.000	8.859.000	4.602.000	8.859.000	6.772.778	6.772.778	6.701.378	71.400	3.827.617
			70			CHELTUIELI DE CAPITAL	4.602.000	8.859.000	4.602.000	8.859.000	6.772.778	6.772.778	6.701.378	71.400	3.827.617
			71			TITLUL XIII ACTIVE NEFINANCIARE	4.602.000	8.859.000	4.602.000	8.859.000	6.772.778	6.772.778	6.701.378	71.400	3.827.617
			71	01		Active fixe	4.602.000	8.859.000	4.602.000	8.859.000	6.772.778	6.772.778	6.701.378	71.400	3.827.617
			71	01	01	Constructii	1.200.000	889.000	1.200.000	889.000	257.504	257.504	257.504		529.148
			71	01	02	Masini, echipamente si mijloace de transport	30.000	7.568.000	30.000	7.568.000	6.191.845	6.191.845	6.131.869	59.976	3.130.512
			71	01	03	Mobilier, aparatura birotica si alte active corporale		20.000		20.000	17.308	17.308	17.308		3.349
			71	01	30	Alte active fixe (inclusiv reparatii capitale)	3.372.000	382.000	3.372.000	382.000	306.121	306.121	294.697	11.424	164.608
6710						CULTURA, RECREERE SI RELIGIE	570.000	532.000	570.000	532.000	303.553	303.553	173.579	129.974	449.964
			70			CHELTUIELI DE CAPITAL	570.000	532.000	570.000	532.000	303.553	303.553	173.579	129.974	449.964
			71			TITLUL XIII ACTIVE NEFINANCIARE	570.000	532.000	570.000	532.000	303.553	303.553	173.579	129.974	449.964
			71	01		Active fixe	570.000	532.000	570.000	532.000	303.553	303.553	173.579	129.974	449.964
			71	01	02	Masini, echipamente si mijloace de transport	100.000		100.000						115.045
			71	01	03	Mobilier, aparatura birotica si alte active corporale									6.286
			71	01	30	Alte active fixe (inclusiv reparatii capitale)	470.000	532.000	470.000	532.000	303.553	303.553	173.579	129.974	328.633
6810						ASIGURARI SI ASISTENTA SOCIALA	200.000	200.000	200.000	200.000	61.200	6.120	6.120		6.120
			70			CHELTUIELI DE CAPITAL	200.000	200.000	200.000	200.000	61.200	6.120	6.120		6.120

Capi- tol	Sub- capi- tol	Pa- ra- graf	Gru- pa / Titlu	Ar- ti- col	Ali- ne- at	Denumire indicator	Credite de angajament		Credite bugetare		Angajamente bugetare	Angajamente legale	Plati efectuate	Angajamente legale de platit	Cheltuieli efective
							initiale	definitive	initiale	definitive					
A						B	1	2	3	4	5	6	7	8=6-7	9
7010			71			TITLUL XIII ACTIVE NEFINANCIARE	200.000	200.000	200.000	200.000	61.200	6.120	6.120		6.120
			71	01		Active fixe	200.000	200.000	200.000	200.000	61.200	6.120	6.120		6.120
			71	01	30	Alte active fixe (inclusiv reparatii capitale)	200.000	200.000	200.000	200.000	61.200	6.120	6.120		6.120
						LOCUINTE, SERVICII SI DEZVOLTARE PUBLICA									72.767
7410			70			CHELTUIELI DE CAPITAL									72.767
			71			TITLUL XIII ACTIVE NEFINANCIARE									72.767
			71	01		Active fixe									72.767
			71	01	02	Masini, echipamente si mijloace de transport									72.767
8410			70			PROTECTIA MEDIULUI	2.000.000	3.749.100	2.000.000	3.749.100	2.648.977	2.648.977	2.648.977		1.234.108
			70			CHELTUIELI DE CAPITAL	2.000.000	3.749.100	2.000.000	3.749.100	2.648.977	2.648.977	2.648.977		1.234.108
			71			TITLUL XIII ACTIVE NEFINANCIARE	2.000.000	3.749.100	2.000.000	3.749.100	2.648.977	2.648.977	2.648.977		1.234.108
			71	01		Active fixe	2.000.000	3.749.100	2.000.000	3.749.100	2.648.977	2.648.977	2.648.977		1.234.108
8710			71	01	02	Masini, echipamente si mijloace de transport	2.000.000	3.675.500	2.000.000	3.675.500	2.648.977	2.648.977	2.648.977		1.234.108
			71	01	30	Alte active fixe (inclusiv reparatii capitale)		73.600		73.600					67.717
						TRANSPORTURI									67.717
			70			CHELTUIELI DE CAPITAL									67.717
8710			71			TITLUL XIII ACTIVE NEFINANCIARE									67.717
			71	01		Active fixe									67.717
			71	01	02	Masini, echipamente si mijloace de transport									67.717
						ALTE ACTIUNI ECONOMICE	105.000	200.000	105.000	200.000	90.093	90.093	90.093		79.290
			70			CHELTUIELI DE CAPITAL	105.000	200.000	105.000	200.000	90.093	90.093	90.093		79.290
			71			TITLUL XIII ACTIVE NEFINANCIARE	105.000	200.000	105.000	200.000	90.093	90.093	90.093		79.290
			71	01		Active fixe	105.000	200.000	105.000	200.000	90.093	90.093	90.093		79.290

Capi- tol	Sub- capi- tol	Pa- ra- graf	Gru- pa / Titlu	Ar- ti- col	Ali- ne- at	Denumire indicator	Credite de angajament		Credite bugetare		Angajamente bugetare	Angajamente legale	Plati efectuate	Angajamente legale de platit	Cheltuieli efective
							initiale	definitive	initiale	definitive					
A						B	1	2	3	4	5	6	7	8=6-7	9
			71	01	02	Masini, echipamente si mijloace de transport	15.000	110.000	15.000	110.000	90.093	90.093	90.093		51.155
			71	01	03	Mobilier, aparatura birotica si alte active corporale									28.135
			71	01	30	Alte active fixe (inclusiv reparatii capitale)	90.000	90.000	90.000	90.000					
9910	97					excedent/deficit sect dezv			-2.786.000	-2.786.000			-2.219.843		

Conducatorul institutiei,

Conducatorul compartimentului  
financiar-contabil